الخطة الوطنية لرصد ومتابعة التقدم في تنفيذ

الاستراتيجية الوطنية للسكان

2030-2021

2023

تقديم

انطلاقاً من الدور الريادي الذي يضطلع به المجلس الأعلى للسكان وإيمانه بأهمية ربط قضية التحول الديموغرافي بقضايا التنمية الاقتصادية والاجتماعية بهدف رفع المستوى المعيشي للسكان، فقد أعد المجلس وثيقة الاستراتيجية الوطنية للسكان للأعوام 2021-2030 وتم إقرارها كوثيقة وطنية بموجب كتاب رئاسة مجلس الوزراء رقم 3910 تاريخ 2021/10/5، وتكليف الجهات المعنية بالعمل بما جاء فيها ،مع قيام هذه الجهات بإدراج ما يرتبط بعملها من مدخلات هذه الاستراتيجية ضمن الخطط والبرامج القائمة و/أو المستقبلية لها وذلك بالتنسيق مع المجلس الأعلى للسكان.

واستناداً إلى الدور التنسيقي للمجلس الأعلى للسكان في رصد ومتابعة تحقيق الاستراتيجية الوطنية للسكان لأهدافها، فقد قام المجلس بإعداد الخطة الوطنية لرصد ومتابعة التقدم في تنفيذ الإستراتيجية الوطنية للسكان، والتي تعكس التطلعات التي تطمح كافة الجهات الشريكة إليها من خلال تحقيق المؤشرات ذات العلاقة بالاستراتيجية الوطنية للسكان.

وانتهج المجلس في إعداد الخطة الوطنية للرصد والمتابعة مبدأ العمل التشاركي مع مختلف الجهات المعنية بتنفيذ الاستراتيجية الوطنية للسكان من خلال إجراء المراجعة التحليلية لوثيقة الاستراتيجية الوطنية للسكان، والبناء على جميع الوثائق والاستراتيجيات المتعلقة بها، ومراجعة الإطار المنطقي للأهداف الاستراتيجية المرجوة والسياسات المتوقعة من التدخلات ضمن كل هدف وصولاً لتحقيق رؤية الاستراتيجية المتمثلة بـ "جميع **السكان** يتمتعون بحياة صحية واجتماعية كريمة وفرص متكافئة في المشاركة الاقتصادية"

ويتطلع المجلس لأن تكون الخطة منطلقاً لعمل جاد ودؤوب يشارك فيه جميع المعنيين بتنفيذها وتحقيقها على أرض الواقع، سعياً نحو مزيد من التقدم للمجتمع والمواطن على حد سواء.

وفي هذا الصدد، فإن المجلس يتوجه ببالغ الشكر والتقدير لكافة المؤسسات الرسمية وغير الرسمية والأهلية والتي ساهمت بإعداد الخطة الوطنية للرصد والمتابعة، ونخص بالشكر كافة اللجان الفنية والتوجيهية للاستراتيجية الوطنية للسكان من المؤسسات ذات العلاقة، كما نشكر صندوق الأمم المتحدة للسكان لدعمه في إخراج هذه الوثيقة، والشكر موصولاً لموظفي المجلس الأعلى للسكان الذين عملوا على إخراج الخطة بصورتها النهائية كل من السيدة رانيا العبادي، السيدة جوانا سماوي، الآنسة بديعة قبيلات، الآنسة مجد القضاة.

وفقنا الله جميعاً لخدمة وطننا الحبيب بقيادة صاحب الجلالة الملك عبد الله الثاني ابن الحسين المعظم حفظه الله ورعاه.

الأمين العام

أ.د. عيسى المصاروه

فهرس المحتويات

البند	رقم الصفحة
خلفية عامة عن الاستراتيجية الوطنية للسكان	3
الهدف العام لخطة الرصد والمتابعة	5
منهجية إعداد الخطة	6
الخطوات الإجرائية لعملية لرصد والمتابعة : آلية رصد مؤشرات الاداء آلية إعداد تقرير الرصد والمتابعة السنوي دورية عملية الرصد والمتابعة	12
ملحق (1) مصفوفة السياسات للأعوام 2022-2025 وفقا للأهداف الاستراتيجية الخاصة بالاستراتيجية الوطنية للسكان	16
ملحق (2) مصفوفات رصد ومتابعة مؤشرات قياس الأداء لسياسات الاستراتيجية الوطنية للسكان للأعوام 2021-2030	30
ملحق (3) نموذج الرصد والمتابعة السنوي	66
ملحق (4) أعضاء اللجان التوجيهية والفنية لاستراتيجية الوطنية للسكان	67
ملحق(5) البطاقات التعريفية للمؤشرات	71

1.خلفية عامة عن الاستراتيجية الوطنية للسكان

استناداً إلى دور المجلس الأعلى للسكان كجهة مرجعية لكافة القضايا والمعلومات السكانية المتعلقة بالتنمية، والمساهمة في وضع السياسات والاستراتيجيات وخطط العمل المعنية بالسكان والتنمية وفقا لأفضل الممارسات ومتابعة وتقييم تنفيذها، قام المجلس بإعداد الاستراتيجية الوطنية للسكان للأعوام 2021-2030 بدعم من صندوق الأمم المتحدة للسكان. حيث تم اعداد الاستراتيجية استمرارا للجهود السابقة المتمثلة في الاستراتيجية الوطنية للسكان في الأردن للفترة 2000-2020 متضمنة مفاهيم ومنطلقات تعكس المواقف الرسمية للقيادة السياسية وتوجهاتها وكذلك المرتكزات الرئيسية ومبادئ الاستراتيجية المستمدة من أحكام الشريعة الاسلامية والدستور الأردني والميثاق الوطني وموروث قيم المجتمع الأردني وتراثه. واشتملت الوثيقة على الأهداف الرئيسية للاستراتيجية ضمن محاور: الصحة الانجابية، العدالة والإنصاف بين الجنسين وتمكين المرأة، السكان والتنمية المستدامة، ومحور دعم وتنفيذ الاستراتيجية الوطنية للسكان .

كما أعد المجلس عام 2017 وثيقة سياسات الفرصة السكانية بنسختها المحدثة لتحقيق واستثمار التحول الديموغرافي والذي سيشهده الأردن خلال الأعوام القادمة، حيث احتوت الوثيقة على مجموعة من السياسات ذات العلاقة المباشرة بتحقيق الفرصة السكانية والانتفاع منها وفق منهج علمي مدروس يستند إلى البحث والمتابعة بشكل تنسيقي وتشاوري مع الجهات المعنية والشريكة .

جاءت الاستراتيجية الوطنية للسكان 2021- 2030 استكمالا لجهود المجلس الاعلى للسكان في تحديد وإدراج أولويات القضايا السكانية والتي تهدف إلى توفير بيئة ملائمة وداعمة للسياسات والقضايا السكانية في الاردن والمساهمة في رفاه المواطنين، حيث استندت الاستراتيجية على تشخيص الوضع القائم، كما وتستجيب للاستراتيجيات الوطنية والقطاعية وتحقيق أهداف التنمية المستدامة ،2030 والتزامات الاردن في مقررات المؤتمرات الاقليمية والعالمية، وتوصيات متابعتها والبناء على الدروس المستفادة و نتائج الاستراتيجية السابقة للسكان 2000 -2020 ، حيث تعد الاستراتيجية وثيقة مرجعية أساسية تشمل النتائج والمخرجات والمداخلات والمؤشرات التي يطمح الأردن إلى تحقيقها بالتعاون مع كافة الشركاء على المستوى القطاعي والوطني بما يساهم في تحقيق المواءمة ما بين النمو السكاني والموارد وتحقيق التنمية الشاملة، من خلال تيسير تحقيق واستثمار الفرصة السكانية، حيث تؤثر الديناميكيات السكانية (الولادات والوفيات والهجرة) والمخرجات المرتبطة بهم (حجم السكان وهيكلهم العمري وتوزيعهم) على جميع جوانب التنمية.

تم اعتماد الاستراتيجية الوطنية للسكان للأعوام 2021-2023[1] من قبل مجلس الوزراء في قراره رقم3910 تاريخ 2021/10/3، حيث تم الموافقة على الاستراتيجية وتكليف الجهات المعنية بالعمل بما جاء فيها، مع قيام هذه الجهات بإدراج ما يرتبط بعملها من مدخلات هذه الاستراتيجية ضمن الخطط والبرامج القائمة و/أو المستقبلية لها وذلك بالتنسيق مع المجلس الأعلى للسكان.

استند الإطار المفاهيمي للاستراتيجية الوطنية للسكان إلى نظرية التغيير Theory of Change التي توضح كيفية ترابط مجموعة من النتائج على المدى القصير والمتوسط تمهيداً للوصول لهدف بعيد المدى. واستندت الاستراتيجية الوطنية للسكان إلى المداخلات التي تمثل السياسات ضمن أربعة محاور رئيسية هي محور الصحة والصحة الجنسية والانجابية، والمحور الاقتصادي الاجتماعي، ومحور المرأة والشباب، ومحور الهجرة واللجوء والأزمات، وذلك في الوصول للنتائج وتحقيق الرؤية " جميع السكان يتمتعون بحياة صحية واجتماعية كريمة وفرص متكافئة في المشاركة الاقتصادية". والموضحة في الأشكال 1و2 أدناه.

[1] رابط الاستراتيجية https://www.hpc.org.jo/ar/publications/60

شكل (1) محاور الاستراتيجية الوطنية للسكان

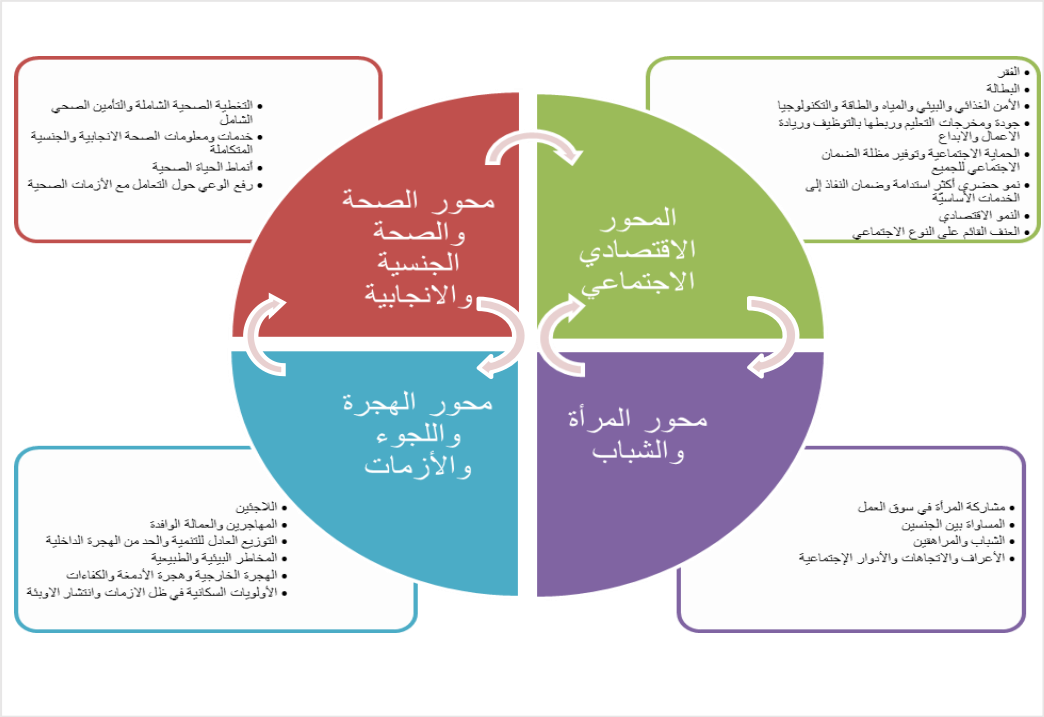

شكل (2) رؤية ونتائج الاستراتيجية الوطنية للسكان وفقا للمحاور

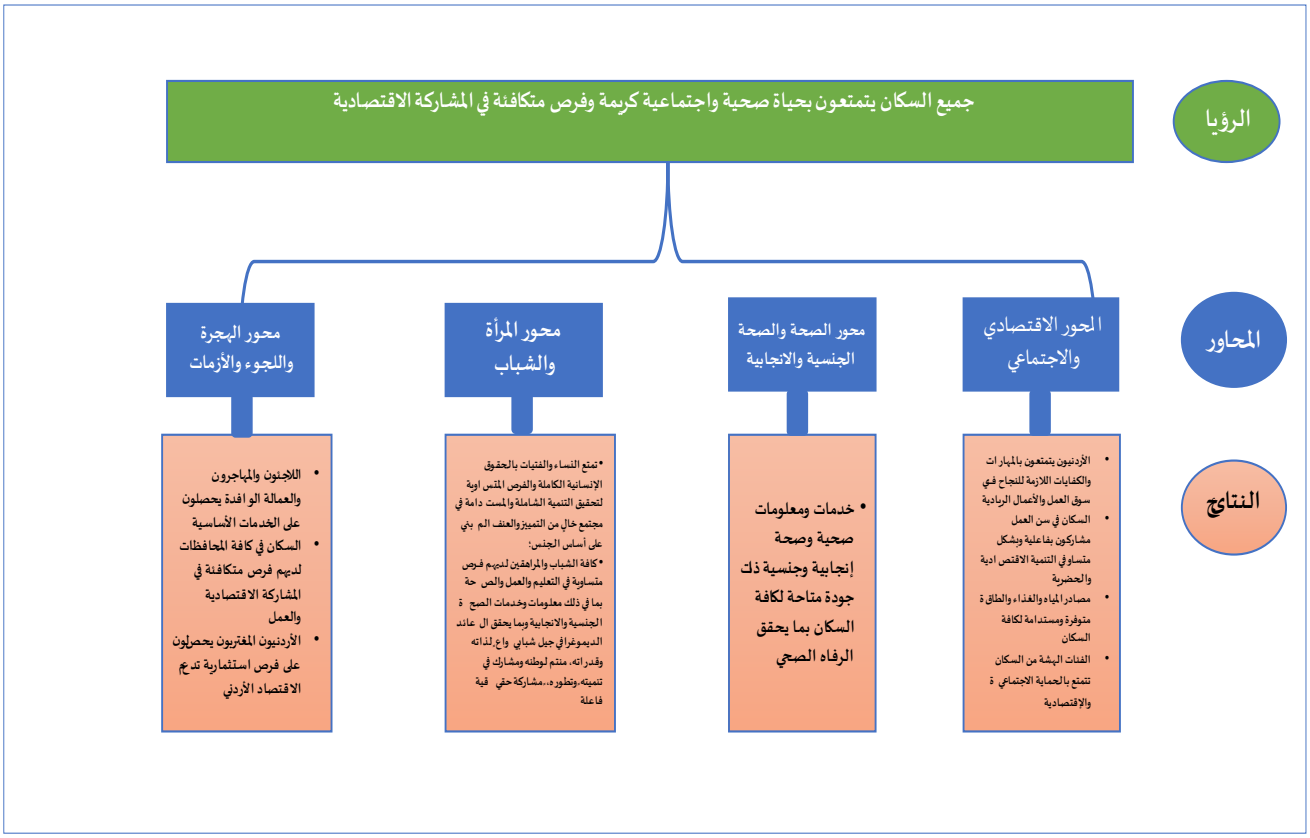

1.2الهدف العام لخطة الرصد والمتابعة

تهدف الخطة الوطنية لرصد ومتابعة التقدم في تنفيذ الاستراتيجية الوطنية للسكان إلى توفير آلية عملية يستخدمها المجلس الأعلى للسكان في رصد ومتابعة تحقق سياسات الاستراتيجية الوطنية للسكان، بنهج تنسيقي وتشاركي مع كافة الجهات المعنية، بهدف تحقيق الأهداف المرجوة، وتحقيق رؤية الاستراتيجية المتمثلة في " جميع السكان يتمتعون بحياة صحية واجتماعية كريمة وفرص متكافئة في المشاركة الاقتصادية". من خلال متابعة تحقيق مؤشرات الأهداف الاستراتيجية الواردة في وثيقة الاستراتيجية الوطنية للسكان والمتمثلة بما يلي:

الهدف الاستر اتيجي الأول: تحقيق الرفاه الاقتصادي والاجتماعي

الأهداف الفرعية :

- الحد من الفقر
- تخفيض نسبة البطالة
- تحقيق الامن الغذائي و البيئي المائي والطاقة والتكنولوجيا
- تحسين جودة مخرجات التعليم وبطها بالتوظيف وريادة الاعمال والابداع
- توفير الحماية الاجتماعية وبخاصة للفئات الأكثر هشاشة مثل ذوي الإعاقة وكبار السن وتوفير مظلة الضمان الاجتماعي للجميع
- تحقيق نمو حضري أكثر استدامة وضمان الوصول على الخدمات الأساسية
- تحقيق النمو الاقتصادي
- إنهاء العنف القائم على النوع الاجتماعي

الهدف الاستر اتيجي الثاني: تمكين المرأة والشباب

الأهداف الفرعية:

- بناء قدرات الشباب والعاملين معهم معرفياً لتأسيس وإدارة المبادرات الفاعلة من أجل تمكينهم في المجال السياسي والاجتماعي والاقتصادي
- تعزيز الأعراف والاتجاهات والأدوار الاجتماعية الإيجابية التي تدعم المساواة بين الجنسين وتمكين المرأة
- ضمان تمتع النساء والفتيات بحياة خالية من كافة أشكال العنف المبني على أساس الجنس
- ضمان وصول النساء والفتيات الى حقوقهن الإنسانية والاقتصادية والسياسية للمشاركة والقيادة بحرية في مجتمع خال من التمييز المبني على أساس الجنس
- تطوير بيئة العمل الشبابي لدعم الإبداع والابتكار وريادة الأعمال للنهوض بمسيرة الريادة الاجتماعية والتعامل غير التقليدي مع التحديات

الهدف الاستراتيجي الثالث: تحقيق الرفاه الصحي

الأهداف الفرعية:

- تحقيق التغطية الصحية الشاملة والتأمين الصحي الشامل
- ضمان الوصول والحصول على معلومات وخدمات الصحة الجنسية والانجابية
- تعزيز أنماط الحياة الصحية
- تعزيز القدرة على ادارة الأزمات الصحية

الهف الاستراتيجي الرابع: التوظيف الأمثل للهجرة واللجوء وإدارة الأزمات

الأهداف الفرعية:

تعزيز الاعتماد على الذات والظروف المعيشية للاجئين والأردنيين المستضعفين وتلبية الاحتياجات الإنسانية واحتياجات الصمود للاجئين

- تحقيق التوزيع العادل للتنمية والحد من الهجرة الداخلية
- الحد من المخاطر البيئية والطبيعية
- الحد من الهجرة الخارجية وهجرة الأدمغة والكفاءات
- التوظيف الامثل للهجرات
- إدراج الأولويات السكانية في ظل الازمات والكوارث

2. منهجية اعداد الخطة

يحتاج تحقيق رؤية الاستراتيجية الوطنية للسكان إلى رصد مدى التقدم في تحقيق السياسات المرتبطة بها، ومتابعتها على المستوى الوطني من خلال مراقبة أداء المؤشرات المختلفة التي تعكس الأوضاع السائدة في جميع القطاعات، ومدى تحقيق القيم المستهدفة للمؤشرات. إذ يشكّل رصد مدى التقدم ومتابعته في تحقيق أهداف الاستراتيجية الوطنية للسكان بشكلٍ مستمرٍ عمليةً تتصف بالأهمية لما لها من انعكاساتٍ على الجهود التي تبذلها جميع الجهات ذات العلاقة في المجالات كافة، والتي تهدف إلى الوصول إلى الأهداف المرسومة من خلال تحقيق القيم المستهدفة لجميع المؤشرات الديموغرافية والاجتماعية والاقتصادية وغيرها من مؤشرات، كما تعدّ هذه المرحلة ضروريةً لمعرفة العقبات التي تحول دون تقدم السياسات الخاصة بالاستراتيجية الوطنية للسكان وتحقيق رؤيتها المتمثلة في أن جميع السكان يتمتعون بحياة صحية واجتماعية كريمة وفرص متكافئة في المشاركة الاقتصادية ، وتحقيقها الأهداف مما يساعد في إيجاد الحلول المناسبة لتخطي العقبات وتصحيح المسارات.

2.1 مراحل تطوير الخطة :

تم تطوير منهجية المتابعة والتقييم بحيث تسمح عملية المتابعة للمخططين وواضعي السياسات بتقييم مدى فاعلية الوسائل والطرق المستخدمة في تحديد وقياس مدى التقدم في الوصول للأهداف، مما يساهم في تطوير واستدامة أثر تلك السياسات والبرامج، وتبادل الخبرات بين مختلف القطاعات والمؤسسات. وتستند منهجية المتابعة والتقييم إلى ربط السياسات والإستراتيجيات السكانية بالمخرجات

والنتائج من خلال مؤشرات الأداء الخاصة بكل محور من محاور الإستراتيجية الأربعة، ويشمل ذلك متابعة التقدم في المؤشرات، وتحديد قيم الأساس والمستهدفات للفترة من 2021 إلى 2030، وبما يضمن تحقيق مؤشرات أهداف التنمية المستدامة 2030.

الشكل التالي(3) يوضح آلية العمل والخطوات التي تتبعها منهجية المتابعة والتقييم للاستراتيجية الوطنية للسكان:

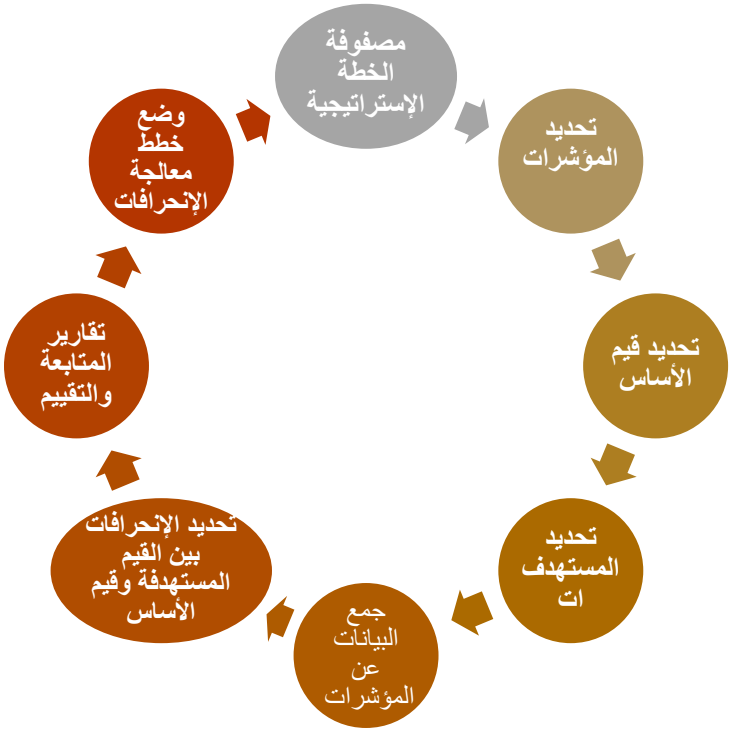

ولغايات تطبيق المنهجية الموضحة أعلاه ،انتهج المجلس الأعلى للسكان بصفته مظلة السياسات والقضايا السكانية أسلوب العمل التشاركي مع مختلف الجهات الشريكة المعنية بالتنفيذ ، والتعامل مع هذه الخطة على أنها أداة مرنة قابلة للتطبيق والتطوير، خاصة أنها ترصد وتتابع إنجازات وطنية على المدى الطويل. وقد تطلب اعداد الخطة تنفيذ عدد من الأنشطة ذات العلاقة بعملية الرصد والمتابعة وذلك ضمن المراحل التالية: (ويوضح الشكل رقم (3) مراحل تطوير الخطة)

- **تشكيل لجنة توجيهية لمتابعة تنفيذ الإستراتيجية برئاسة أمين عام المجلس الأعلى للسكان وتتمثل مهامها فيما يلي :**

- القيام بتوجيه عملية رصد ومتابعة مؤشرات سياسات الإستراتيجية الوطنية للسكان لتتماشى مع الإستراتيجيات وخطط العمل على المستوى الوطني والمؤسسي.
- القيام بتوجيه عملية إعداد تقارير المتابعة للخطة الوطنية لرصد ومتابعة التقدم في تنفيذ الاستراتيجية الوطنية للسكان .
- مناقشة تقارير المتابعة والتقييم للاستراتيجية ،ومناقشة مدى التقدم وتحديد العقبات والفجوات التي تعيق التنفيذ بالتعاون مع اللجنة الفنية ، والتوصية بما يلزم للجهات المعنية لسد هذه الفجوات.
- الإقرار النهائي لتقرير المتابعة والتقييم السنوي .
- القيام بدور رئيسي في التواصل مع صانعي القرار في الجهات المعنية لضمان تنفيذ سياسات الاستراتيجية الوطنية للسكان ، من أجل الوصول إلى الأداء المطلوب وحسب السلسلة الزمنية المحددة للتقرير.

- تقديم اقتراحات بوضع وتبني سياسات جديدة، أو اقتراح تعديل أو تفعيل بنود في الاستراتيجية، أو تقديم اقتراح بمبادرات جديدة لتبنيها من قبل المجلس والمؤسسات ذات العلاقة في السنوات القادمة.
- متابعة ودعم اللجنة الفنية الخاصة بالمتابعة والتقييم للاستراتيجية في المؤسسة التي يمثلها.

المساهمة في تذليل العقبات والفجوات التي تعيق التنفيذ على مستوى المؤسسات.

- **تشكيل لجنة فنية من ضباط الارتباط لتزويد المؤشرات بشكل سنوي ، وتتمثل مهامها فيما يلي :**

- المساهمة في تطوير ومراجعة مصفوفة السياسات العامة المنبثقة عن الاستراتيجية .
- تعبئة نموذج الرصد والمتابعة الخاص بالقيم الفعلية السنوية للمؤشرات المدرجة ضمن مصفوفة الرصد والمتابعة ،والقيام بتحليل المنجزات ،وتحديد المعيقات وتوصيات التحسين من وجهة نظر مؤسساتهم.
- تزويد المجلس الأعلى للسكان بالتغذية الراجعة حول مسودة تقارير المتابعة والتقييم للاستراتيجية ،ومناقشة مدى التقدم وتحديد العقبات والفجوات وإيجاد الحلول المناسبة بالتعاون مع عضو اللجنة التوجيهية ،و وضع التوصيات بما يلزم لسد هذه الفجوات.
- تقديم اقتراحات بوضع وتبني سياسات جديدة، أو اقتراح تعديل أو تفعيل بنود في الاستراتيجية، أو تقديم اقتراح بمبادرات جديدة لتبنيها من قبل المجلس او المؤسسات ذات العلاقة في السنوات القادمة.

- **تشكيل لجنة مصغرة لمراجعة مؤشرات الاستراتيجية وتحديد المستهدفات ،وتتمثل مهامها فيما يلي :**

- مراجعة وثيقة الاستراتيجية الوطنية للسكان 2021-2030.
- اختيار وتحديد المؤشرات الديموغرافية والاجتماعية والاقتصادية المناسبة لقياس التقدم المحرز نحو الأهداف.
- المساعدة في تحديد قيم الأساس للمؤشرات ومصدرها، والقيم المستهدفة والإطار الزمني لكل مؤشر.
- المساهمة في وضع خطة لإيصال المؤشرات والنتائج إلى الجمهور من أصحاب العلاقة، بما في ذلك صانعي السياسات والممارسين.

- **مراجعة وتنقيح مصفوفة السياسات العامة والمبادرات التي ستساهم في تحقيق الأهداف الاستراتيجية للسنوات 2022-2025. بشكل تشاركي مع المؤسسات المعنية .**

تم مراجعة وتنقيح مصفوفة السياسات العامة والتي ستساهم في تحقيق الاهداف الاستراتيجية للاستراتيجية الوطنية للسكان والتي كان قد تم تطويرها نهاية عام 2022 بشكل تشاركي من خلال إشراك جميع المؤسسات الحكومية وغير الحكومية، ومنظمات المجتمع المدني، والمؤسسات العلمية والبحثية المعنية ،والشباب والجهات المانحة العاملة في الأردن في مجال قضايا السكان والتنمية؛ حيث تضمنت عملية المراجعة موائمة مصفوفة السياسات العامة مع رؤية التحديث الاقتصادي 2033و البرنامج التنموي التنفيذي لرؤية التحديث الاقتصادي للأعوام 2022-2025، والاستراتيجيات القطاعية والمؤسسية منها :الاستراتيجية الوطنية للحماية الاجتماعية (2019-2025) ، الخطة التنفيذية للاستراتيجية الوطنية للمرأة (2022-2025) الاستراتيجية الوطنية الصحة الانجابية والجنسية (2020-2030) الخطة الوطنية لتنفيذ التزام الاردن نحو قمة نيروبي (2021-2030) ، استراتيجية وزارة العمل(2022-2025) ،والخطة الاستراتيجية لوزارة الصحة (2022-2025) وغيرها من الاستراتيجيات المؤسسية . هدفت مصفوفة السياسات إلى تقديم وصف تفصيلي بخارطة من السياسات والمبادرات المطلوبة التي من شأنها تحقيق حالة من المعافاة والرفاه الصحي والاجتماعي والاقتصادي، يتمتع بها جميع السكان في الأردن وذلك بالاستناد إلى الأولويات التي تم حصرها في ضمن محاور الاستراتيجية الأربعة وفقا للأهداف الاستراتيجية الموضحة في ملحق رقم (1) .

- **تطوير مصفوفة مؤشرات الرصد والمتابعة للاستراتيجية الوطنية للسكان:**

تم في هذه المرحلة تطوير مصفوفات رصد مؤشرات الأداء الخاصة بالاستراتيجية الوطنية للسكان (الموضحة في ملحق رقم 2) من خلال القيام بعدة عمليات تمثلت :

- ✓ مراجعة وتنقيح مصفوفة مؤشرات الاستراتيجية الوطنية للسكان وفقا للمحاور الأربعة للاستراتيجية من خلال ربط مجموعة مؤشرات المحاور الاستراتيجية الأربعة بالأهداف الاستراتيجية والاهداف الفرعية لكل هدف استراتيجي .
- ✓ تحديد سنة الأساس بعام 2021 باعتبارها السنة الاولى من سنوات تنفيذ الاستراتيجية
- ✓ جمع البيانات عن قيم سنة الأساس لعام 2021 بالرجوع الى كافة التقارير والوثائق الصادرة عن المؤسسات المعنية ذات العلاقة ، حيث تم اعتبار عام 2021 سنة الأساس كونه السنة التي تبدأ بها الاستراتيجية ، وفيما يتعلق بالقيم غير المتوفرة لعام 2021 تم اعتماد أحدث رقم متوفر .
- ✓ جمع البيانات عن القيم الفعلية للمؤشرات لعام 2022 من مصادرها المختلفة، إلى جانب المخاطبات الرسمية للمؤسسات المعنية .
- ✓ تحديد المستهدفات لكل مؤشر من خلال الاسترشاد بمستهدفات أهداف التنمية المستدامة ضمن التقارير االوطنية الطوعية ، والاهداف الواردة في الاستراتيجيات القطاعية ومن بينها رؤية التحديث الاقتصادي 2022-2033 استراتيجية وزارة الصحة 2022-2025، رؤية الأردن 2025، الاستراتيجية الوطنية للحماية الاجتماعية (2019-2025)، الاستراتيجية الوطنية للصحة الإنجابية والجنسية(2020-)2030، الخطة الوطنية لتنفيذ التزامات الأردن نحو قمة نيروبي 2019 (2021-2030) الاستراتيجية الوطنية للمرأة (2020-2025) والخطة التنفيذية المنبثقة عنها ، الإستراتيجيات القطاعية والمؤسسية للوزارات المعنية ،
- ✓ اعداد بطاقات تعريفية خاصة بالمؤشرات توضح مرجعية المؤشر من خلال ارتباطه بالهدف الاستراتيجي والاهداف الفرعية ، تعريف كل مؤشر ،آلية احتسابه، نوع المؤشر ، ومصدر المعلومات للحصول على المؤشر ، وقيم سنة الأساس والمستهدفات خلال سنوات تنفيذ الاستراتيجية(ملحق رقم 4)
- ✓ تحديد الخطوات الإجرائية لعملية الرصد والمتابعة التي سيتم اتباعها مع الشركاء، وتحديد الأدوار و قنوات تدفق البيانات بين المجلس الاعلى للسكان والشركاء المنفذين للاستراتيجية والنماذج ذات العلاقة.

- اعتماد الخطة من قبل أعضاء اللجنة الفنية واللجنة التوجيهية للاستراتيجية الوطنية للسكان -عقد عدة اجتماعات ولقاءات لأعضاء اللجان الفنية والتوجيهية ذات العلاقة بالاستراتيجية الوطنية للسكان

شكل (4) مراحل تطوير الخطة

شكل(5) الإطار المنطقي لسلسلة الأهداف الاستراتيجية والفرعية المرجوة من تنفيذ الاستراتيجية الوطنية للسكان

الأهداف الفرعية	الأهداف الاستراتيجية	الأثر
▪ الحد من الفقر ▪ تخفيض نسبة البطالة ▪ تحقيق الأمن الغذائي والبيئي والمائي والطاقة والتكنولوجيا ▪ تحسين جودة ومخرجات التعليم وربطها بالتوظيف وريادة الاعمال والابداع ▪ توفير الحماية الاجتماعية و بخاصة للفئات الاكثر هشاشة مثل ذوي الإعاقة وكبار السن وتوفير مظلة الضمان الاجتماعي للجميع ▪ تحقيق نمو حضري أكثر استدامة وضمان النفاذ إلى الخدمات الأساسيّة ▪ تحقيق النمو الاقتصادي	1.تحقيق الرفاه الاقتصادي والاجتماعي	جميع السكان يتمتعون بحياة صحية واجتماعية كريمة وفرص متكافئة في المشاركة الاقتصادية
▪ بناء قدرات الشباب والعاملين معهم معرفياً لتأسيس وإدارة المبادرات الفاعلة من أجل تمكينهم في المجال السياسي والاجتماعي والاقتصادي ▪ تعزيز الأعراف والاتجاهات والأدوار الاجتماعية الإيجابية التي تدعم المساواة بين الجنسين وتمكين المرأة ▪ ضمان تمتع النساء والفتيات بحياة خالية من كافة أشكال العنف المبني على أساس الجنس ▪ ضمان وصول النساء والفتيات الى حقوقهن الإنسانية والاقتصادية والسياسية للمشاركة والقيادة بحرية في مجتمع خال من التمييز المبني على أساس الجنس ▪ تطوير بيئة العمل الشبابي لدعم الإبداع والابتكار وريادة الأعمال للنهوض	2. تمكين المرأة والشباب	
▪ تحقيق التغطية الصحية الشاملة والتأمين الصحي الشامل ▪ ضمان الوصول والحصول على معلومات وخدمات الصحة الجنسية والانجابية ▪ تعزيز أنماط الحياة الصحية	3. تحقيق الرفاه الصحي	
▪ تعزيز الاعتماد على الذات والظروف المعيشية للاجئين والأردنيين المستضعفين و تلبية الاحتياجات الإنسانية واحتياجات الصمود للاجئين ▪ تحقيق التوزيع العادل للتنمية والحد من الهجرة الداخلية ▪ الحد من المخاطر البيئية والطبيعية ▪ a ▪ تعزيز السياسات والاستراتيجيات المرتبطة بالهجرة الخارجية ▪ إدراج الأولويات السكانية في ظل الازمات والكوارث	4. التوظيف الأمثل للهجرة واللجوء وإدارة الأزمات	

2.2 الخطوات الإجرائية لعملية لرصد والمتابعة :

آلية رصد مؤشرات الأداء

تعتمد آلية ارصد مؤشرات الأداء على تشاركية العمل بين المجلس الأعلى للسكان والجهات الشريكة ،وذلك للتمكن من رصد مؤشرات الأداء التي تبين مدى تحقق سياسات الاستراتيجية الوطنية للسكان بكفاءة وفاعلية. وتتضمن آلية الرصد والمتابعة القيام بالخطوات الإجرائية التالية :

- يقوم المجلس الأعلى للسكان بإرسال نموذج خاص (ملحق رقم 3) مصمم خصيصاً لغايات الرصد والمتابعة إلى ضباط ارتباط الاستراتيجية الوطنية للسكان الجهات المعنية لتعبئة قيم مؤشرات الرصد والمدرجة ضمن مصفوفة الرصد والمتابعة المرفقة (ملحق رقم 2)
- يقوم ضباط الارتباط بالمؤسسات المعنية بتعبئة نموذج الرصد والمتابعة الخاص بالمؤشرات المدرجة ضمن مصفوفة الرصد والمتابعة المرفقة (ملحق رقم 1)، والقيام بتحليل المنجزات وتحديد المعيقات على مستوى (السياسات، البيئة العامة و المؤسسية، تشريعات وقوانين، تحديات اجتماعية وثقافية ، تحديات اقتصادية ومالية ..الخ) وتوصيات التحسين من وجهة نظر مؤسساتهم. ويكون هذا في وقت يتم الاتفاق عليه مع تلك الجهات، وعادة ما يكون بعد انتهاء العام السابق بثلاثة أشهر، لرصد قيم مؤشرات العام السابق. ويمكّن هذا الإجراء المجلس الأعلى للسكان من تحليل الأسباب الكامنة وراء تحسن أو تراجع مؤشرات الأداء المرتبطة بالأهداف الاستراتيجية للاستراتيجية الوطنية للسكان ، الأمر الذي يساعد المجلس والشركاء في الخروج بالتوصيات والمقترحات المناسبة وتقديمها للجهات المعنية بتنفيذ السياسات والاستراتيجيات الوطنية لتقوم بدورها باتخاذ الإجراءات التنفيذية اللازمة.

آلية إعداد تقرير الرصد والمتابعة السنوي

يتم إعداد تقرير الرصد والمتابعة بشكل دوري كل سنة لقياس الأهداف الرئيسية الرئيسة الواردة في الإطار المنطقي للاستراتيجية ، وتتضمن آلية إعداد تقرير الرصد والمتابعة السنوي القيام بالخطوات الإجرائية التالية :

- يقوم المجلس الأعلى للسكان بتجميع نماذج الرصد الواردة من ضباط الارتباط ، وتحليل قيم المؤشرات المحدثة الواردة في نموذج الرصد ومقارنتها بالقيم السابقة حسب السلسلة الزمنية التي يغطيها كل تقرير من التقارير، بهدف رصد ومتابعة مدى التقدم في تحقيق السياسات، وذلك من خلال تعبئة بنود النموذج الخاص بعملية الرصد والمتابعة من قبل ضباط الارتباط و تحليل الأسباب الكامنة وراء تحسن أو تراجع مؤشرات الأداء المرتبطة بالأهداف الاستراتيجية للاستراتيجية الوطنية للسكان ، والخروج بالتوصيات والمقترحات المناسبة .
- يتم إرسال مسودة التقرير الأولي إلى ضباط الارتباط للمراجعة والتغذية الراجعة.
- يتم تعديل المسودة الأولى من قبل المجلس الاعلى للسكان استناداً إلى ملاحظات ومراجعات ضباط الارتباط.
- يعقد فريق عمل المجلس الأعلى للسكان ورشة عمل سنوية تضم كل ضباط ارتباط الجهات الشريكة والمعنية واعضاء اللجنة الوطنية التوجيهية بهدف مناقشة المصفوفة الكلية معهم وتحديد أسباب النمو أو التراجع في قيم المؤشرات الخاصة لكل منهم، وكذلك الوقوف على أبرز التحديات والمخاطر واقتراح التوصيات حول التدخلات المقترحة.
- تقر اللجنة الوطنية التوجيهية التقرير ويُرفع لوزارة التخطيط – رئيس المجلس الأعلى للسكان - لاعتماده ولمخاطبة الجهات المعنية لاتخاذ الإجراءات اللازمة لتحقيق السياسات.

- يعمل المجلس على نشر نتائج التقرير وتوصياته من خلال أساليب مختلفة تهدف إلى تحفيز الإنجاز، وتأكيد أهمية تنفيذ السياسات المطلوبة.، من خلال استخدام قنوات وأدوات الاتصال الموضحة في الجدول التالي:

قناة / أداة الاتصال	آلية التنفيذ
الملخص التنفيذي وتوصيات خطة رصد ومتابعة التقدم في مؤشرات الأداء لسياسات الاستراتيجية الوطنية للسكان	من خلال إصداره على شكل مطبوعة وفق تصميم معتمد يتماشى مع هوية المجلس الأعلى للسكان، توزع على جميع الجهات ذات العلاقة، يتضمن التوصيات وفقا للمؤسسات المعنية بتنفيذ التوصيات ودور هذه الجهة في تنفيذ التوصيات.
الاجتماعات واللقاءات وورش العمل	تنظيم اجتماعات ولقاءات وورش عمل جماعية أو ثنائية مع جميع الجهات الرسمية ذات العلاقة لتعريفها بالتوصيات، وبالدور المتوقع منها والمسؤوليات الملقاة على عاتقها في تنفيذ التوصيات. هذا ويُقترح أن يتم عقد مؤتمر وطني في منتصف مدة تنفيذ الاستراتيجية (عام 2026) للوقوف على مدى السير بمراحل الاستراتيجية الوطنية للسكان وعرض نتائج تقرير الرصد والمتابعة الدوري وذلك لإيجاد وتعميق حس استراتيجي وطني حولها .
مؤتمر صحفي	تنظيم مؤتمر صحفي يتم خلاله الإعلان عن نتائج تقرير المتابعة والتقييم الدوري ، وما تم اتخاذه من خطوات وإجراءات حيالها، مع توزيع الوثائق والأوراق التالية: - نسخة تقرير المتابعة والتقييم السنوي - مطبوعة الخطة الوطنية لرصد التقدم . - وثيقة الاستراتيجية الوطنية للسكان
المقابلات الإذاعية والتلفزيونية	ترتيب لقاءات إذاعية وتلفزيونية لمسؤولي المجلس الأعلى للسكان عبر البرامج الإخبارية والحوارية والمنوعة وذلك للحديث عن التوصيات.
الموقع الإلكتروني	نشر خطة الرصد والمتابعة وتقارير المتابعة والتقييم الدورية عبر الموقع الإلكتروني للمجلس الأعلى للسكان على شكل ملف قابل للتحميل. كما ويتم السماح للشركاء الأساسيين بإضافة موقع المجلس لمواقعهم الإليكترونية ليتمكن روادهم الدخول للتعرف على موقع المجلس واهم مبادرات المجلس ونشراته .
المقالات الصحفية والمشاركة بالبرامج الحوارية التلفزيونية والإذاعية	العمل مع اللجنة الفنية الإعلامية والمشكلة من قبل المجلس الأعلى للسكان وتزويدهم بتقارير المتابعة والتوصيات ليتمكنوا من التطرق لهذه التوصيات ضمن مقالاتهم الدورية.
المواد الإعلامية المطبوعة	إصدار نشرة حقائق دورية للإعلان عن التقدم في سير الأداء، ملخصات سياسات، نشرات إخبارية واية مادة إعلامية مطبوعة تتناسب وطبيعة توصيات التقرير.

يوضح الشكل التالي (6) أبرز الخطوات الإجرائية المتبعة في آلية الرصد والمتابعة

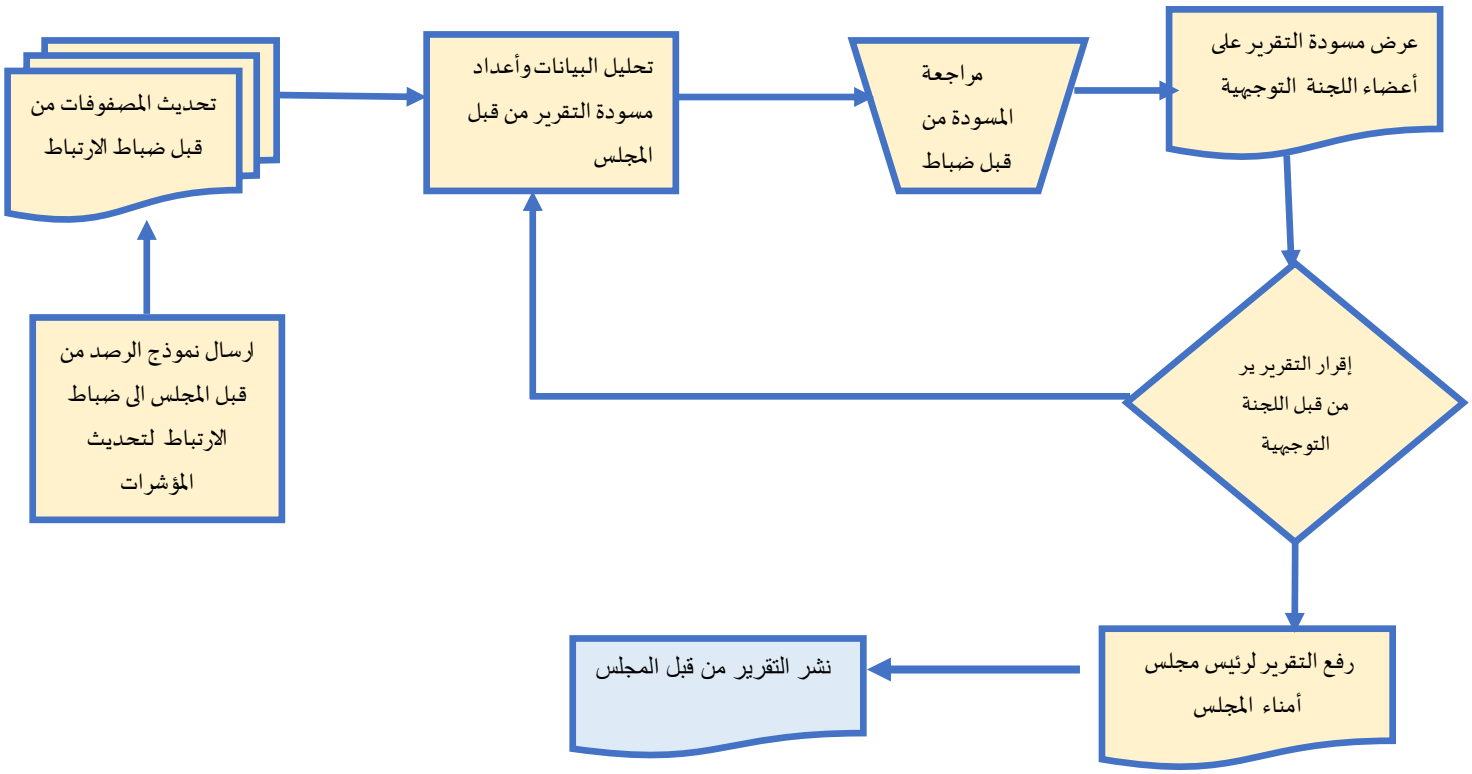

دورية عملية الرصد والمتابعة

تتمثل دورية عملية الرصد والمتابعة في المراحل التالية والموضحة في الشكل (7) ادناه :

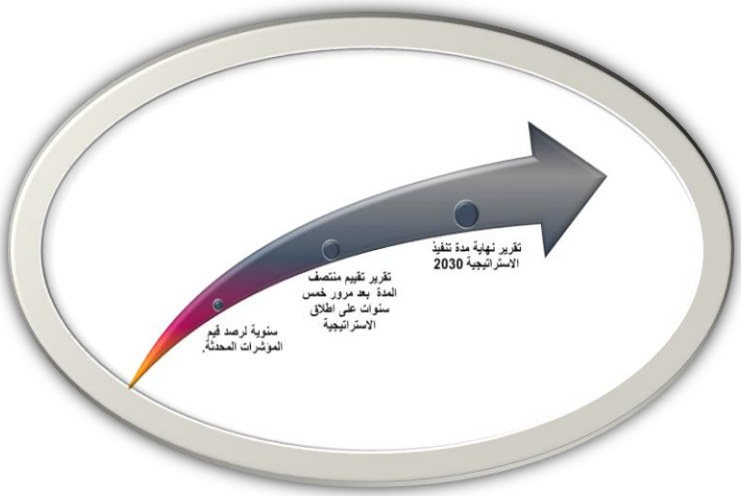

- إعداد تقارير سنوية ترصد قيم المؤشرات المحدثة
- اعداد تقرير منتصف المدة بعد مضي خمس سنوات على إطلاق الاستراتيجية لغايات تحديث المؤشرات المستهدفة للأعوام المتبقية من سنوات الاستراتيجية للأعوام 2026-2030
- إعداد تقرير المتابعة والتقييم النهائي بعد انتهاء الاستراتيجية عام 2030

متطلبات إنجاح عملية الرصد والمتابعة

تمثلت أهم التوصيات العامة للخطة الوطنية لمتابعة تنفيذ سياسات الاستراتيجية الوطنية للسكان بما يلي :

- إعادة تشكيل اللجنة الوطنية التوجيهية لمتابعة تنفيذ سياسات الاستراتيجية الوطنية للسكان بحيث يتم إضافة ممثلين عن بعض الجهات ذات العلاقة ومنها هيئة تنمية المهارات المهنية والتقنية.
- اتباع الأساليب الفنية المستندة إلى منهجيات واضحة وموثقة ودقيقة للتنبؤ بالقيم المستهدفة للمؤشرات ذات العلاقة
- أن يتم إصدار تقرير الرصد والمتابعة سنوياً، مما سيساعد في رصد التغيرات والتعرف على مدى التقدم في تحقيق الأهداف من جهة، والتعرف على الصعوبات التي تحول دون التقدم نحو تحقيق القيم المستهدفة لمؤشرات الاداء.
- ضرورة استمرار ضباط ارتباط الإستراتيجية الوطنية للسكان بأداء مهامهم مما يساهم في انسياب المعلومات والبيانات بين المجلس الأعلى للسكان والجهات الشريكة وعدم تغييرهم بين فترة وأخرى.
- أن يقوم المجلس الأعلى للسكان بالتنسيق مع كافة الجهات الشريكة حول آلية تحديث قيم المؤشرات سنوياً من خلال ضباط الارتباط في الجهات المعنية وحسب المصفوفة المرفقة (ملحق رقم 1).
- استكمال المؤشرات التي لا تتوافر لها قيم في مصفوفة الرصد والمتابعة.

تنفيذ تقييم منتصف المدة للاستراتيجية خلال عام 2026 لغايات تحديث مؤشرات المستهدفة للأعوام المتبقية من سنوات الاستراتيجية للأعوام 2026-2030

ان النجاح في تحقيق الاستراتيجية للسكان لأهدافها يتطلب تنفيذ السياسات التي ستسهم إذا ما تم توفيرها في تعزيز ودعم تحقيق المخرجات والنتائج. وذلك يترجم من خلال توفر الموارد المالية والبشرية بالإضافة إلى توفير البيانات والأدلة التي يستند اليها في دعم القرار والمتابعة والتقييم من خلال تنفيذ الأبحاث والدراسات. كما وتضع الوثيقة الافتراضات التالية التي في حال تحققها ستساهم في الوصول إلى النتائج والأثر المطلوب:

- تبني وتفعيل السياسات الخاصة بدمج قضايا السكان في كافة الإستراتيجيات الوطنية
- دعم القادة لقضايا السكان وأولوياتها
- تحديد السياسات ذات الاولوية وتطويرها
- توفر الموارد الكافية والملتزمة بتحقيق النتائج
- توفر البيانات لمتابعة التقدم تجاه تحقيق النتائج
- توفر التمويل اللازم لتنفيذ المداخلات الخاصة بالاستراتيجية
- أن يقوم الشركاء بإعداد وتنفيذ خطط دامجة لقضايا السكان
- توفر الأدلة، البراهين ونتائج البحوث التي يستند اليها في دعم تبني السياسات والقرارات ذات الأولوية.

ملحق (1)

مصفوفة السياسات للأعوام 2022-2025 وفقا للأهداف الاستراتيجية الخاصة بالاستراتيجية الوطنية للسكان

ملحق (1)

مصفوفة السياسات للأعوام 2022-2025 وفقا للأهداف الاستراتيجية الخاصة بالاستراتيجية الوطنية للسكان

الهدف الأول العام: تحقيق الرفاه الاقتصادي الاجتماعي			
1.1- الهدف الفرعي: الحد من الفقر			
السياسة	السياسات الفرعية	الجهة المنفذة	المبادرات
1.1.1 تنفيذ استراتيجيات الحماية الاجتماعية والحد من الفقر	1.1.1.1 التحفيز والتمكين وإتاحة فرص العمل لتوليد الدخل للفقراء في سن العمل	صندوق المعونة الوطنية/ وزارة العمل/ مؤسسة التدريب المهني، هيئة تنمية وتطوير المهارات المهنية والتقنية /وزارة التنمية الاجتماعية	- تحديث الاستراتيجية الوطنية للحماية الاجتماعية بما ينسجم مع مسارات رؤية التحديث الاقتصادي والتحديث السياسي والاداري. - تحفيز نشاطات توليد الدخل للفقراء في سن العمل. - تحفيز التشغيل الذاتي لفئات الفقراء. - تطوير قاعدة بيانات عامة لتتبع الفقر. - توحيد المنصات الخاصة بالمساعدات بحيث تكون هناك منصة واحدة يعرف من خلالها جميع المساعدات التي تقدم للأفراد على مختلف حاجاتهم. - تحويل برنامج المعونة النقدية المتكررة من برنامج توجهه اعتبارات الرعاية الاجتماعية إلى برنامج يوجهه العمل نفسه، وتوسيع نطاق تغطية الصندوق. - التوسع في تبني أنماط مختلفة من العمل المرن (مثل العمل الجزئي والعمل من المنزل، ساعات الدوام المرن). - تعزيز استمرارية وتنوع برامج التعليم والتدريب المهني والتقني وفي موقع العمل وزيادة معدل التحاق المتدربين ببرامج التدريب المهني من كلا الجنسين خاصة لدى الاسر الفقيرة ،. - تعزيز مظلة المنح الدراسية للفقراء في التعليم الجامعي.. - التوسع في تطبيق البرنامج الوطني للتشغيل في مؤسسات القطاع الخاص مع استهدف الاناث والقدرين على العمل من منفعي صندوق المعونة الوطنية وذوي الاعاقة. - العمل على تشريعات تراعي العدالة في استثمار الأراضي المملوكة للدولة من منظور النوع الاجتماعي. - تشجيع إنشاء المشاريع من قبل القطاع الخاص في الأماكن التي تزيد فيها نسب البطالة (تخفيف ضريبة، دعم نقدي، أراضي مجانية..) .

	1.1.1.2 التوسع والتحسين المستمر في خدمات التنمية الاجتماعية	وزارة التنمية الاجتماعية/ صندوق المعونة الوطنية / المجلس الأعلى لحقوق الأشخاص ذوي الإعاقة/المجلس الوطني لشؤون الاسرة /وزارة التربية والتعليم / المؤسسة العامة للضمان الاجتماعي /الفريق الوطني للحماية من العنف / وزارة الصحة /اللجنة الوطنية الاردنية لشؤون المرأة /مؤسسات المجتمع المدني	- تعزيز دور مؤسسات المجتمع المدني في تقديم خدمات الحماية والتنمية الاجتماعية وتفعيلها ورفع مستوى التنسيق. - الاستمرار في ربط المعونة الوطنية النقدية للفقراء بالتدريب المهني والتقني والتشغيل الذاتي لدمج أبناء الأسر الفقيرة القادرين على العمل في سوق العمل وتعزيز الممكنات والقدرات الانتاجية لهم. - تطوير نظام استهداف للفئات الفقيرة وفقا لأفضل الممارسات العالمية. - توفير السكن الملائم للفقراء وذوي الدخل المتدني والمتوسط. - تمكين المواطنين من ذوي الدخل المتدني والمتوسط في الحصول على المسكن ولا سيما تشكيل الأسر الجديدة. - تطوير برامج التمكين المجتمعي لذوي الإعاقة لضمان دمج المستفيدين منها في أسرهم ومجتمعاتهم المحلية. - توفير بيئة صديقة لذوي الإعاقة وكبار السن تشمل: كوادر بشرية متخصصة، وبنية تحتية ملائمة لاحتياجاتهم. - الالتزام بالإصلاحات التقاعدية لتعزيز الديمومة المالية للأنظمة التقاعدية على النحو الذي يضمن تأدية الالتزامات تجاه الأجيال القادمة. - توسيع مظلة الشمول بالضمان الاجتماعي بما في ذلك قطاع العمل غير المنظم. - تطوير برامج للاستفادة من خبرات المتقاعدين في مختلف القطاعات ومشاركتهم في عمليات صنع القرار على جميع المستويات. - تعزيز خدمات الرعاية الصحية والنفسية والتأهيلية والمنزلية لكبار السن وذوي الإعاقة، وتحسين جودتها. - وضع التشريعات اللازمة لحماية المرأة من العنف الأسري بما فيها الحد زواج الاطفال والعنف المبني على النوع الاجتماعي . - تعزيز برامج تنمية الطفولة المبكرة . - تطوير نظام استهداف للفئات الفقيرة وفقا لأفضل الممارسات العالمية.

الهدف الفرعي:1.2 تخفيض نسبة البطالة			
السياسة	السياسات الفرعية	الجهة المنفذة	المبادرات
1.2.1 رفع نسب التشغيل للأردنيين	1.2.1.1زيادة أعداد المشتغلين الاردنيين في سوق العمل وزيادة الإقبال على العمل الريادي والتشغيل الذاتي وحاضنات الاعمال	وزارة العمل/ وزارة الصناعة والتجارة/ مؤسسة التدريب المهني/ وزارة التخطيط والتعاون الدولي/وزارة الاستثمار /وزارة الاقتصاد الرقمي والريادة / هيئة تنمية وتطوير المهارات المهنية والتقنية/مركز تطوير	- تطوير حاضنة للمؤسسات متناهية الصغر والصغيرة والمتوسطة. - دعم رواد الأعمال في جميع أنحاء المملكة. - تطوير مبادرات تساعد في الوصول إلى الأسواق. - انشاء صناديق تمويلية. - تبني آليات الانتقال للمشتغلين في الاقتصاد غير الرسمي (غير المنظم) إلى الاقتصاد الرسمي (المنظم)، من خلال تقديم حزم من الحوافز وتبسيط الإجراءات.

		الاعمال/اللجنة الوطنية الاردنية لشؤون المراة	- إعطاء الأولوية لخريجي التدريب والتعليم المهني والتقني، وعمل تسهيلات من قبل الجهات المانحة لتمويل المشاريع الصغيرة والمتوسطة - دمج الشباب والنساء والأشخاص ذوي الإعاقة في سوق العمل من خلال برامج التدريب والتوظيف المتخصصة. - تطوير خطة عمل واضحة من اجل المواءمة بين ظروف العمل في القطاعين العام والخاص. - تطوير وتفعيل التشريعات والأنظمة لتوفير بيئة داعمة وظروف عمل لائقة للمرأة العاملة (توفير الخدمات الاجتماعية، توفير الحضانات، رياض الأطفال، الإنصاف في الأجور، وتوفير وسائل مواصلات آمنة ومنتظمة.....). - تعزيز ثقافة عمل المرأة ،وتكافؤ الفرص بين الجنسين من خلال تفعيل الدور الإيجابي للمؤسسات الدينية، والتربوية والإعلامية. - الدعم للشركات الصغيرة والميكروية عن طريق تقديم الإرشاد والاستشارات. - اعادة تفعيل الاستراتيجية الأردنية للتوجيه والارشاد المهني. - تصميم مشاريع لتعزيز بيئة أعمال خصبة وتمكين رواد الاعمال وتوفير الوصول الكافي للتمويل وأدوات الدعم المستدامة والتدريب المناسب بما يساهم في توفير فرص التشغيل الذاتي. - التوسع في تطبيق البرنامج الوطني للتشغيل في مؤسسات القطاع الخاص مع استهدف الاناث والقدرين على العمل من منفعي صندوق المعونة الوطنية وذوي الاعاقة - تنفيذ برنامج العمل اللائق الذي تشرف عليه وزارة العمل و المتضمن مشروع العمل الافضل ومشروع الانصاف في الاجور ومشروع وحدة مكافحة الاتجار بالشر - ضبط وتنظيم سوق العمل وضمان ان تكون العمالة غير الاردنية مكملة للعمالة الاردنية وليست بدلا عنها. - تنفيذ برنامج التشغيل والتدريب الذي تشرف عليه وزارة العمل و المتضمن البرنامج الوطني للتشغيل، المنصة الوطنية لتشغيل ، منصة مهنتي للعمل عن بعد، وتطوير خدمات التشغيل والحد من البطالة ، مبادرة إنشاء الفروع الإنتاجية برنامج التمكين الاقتصادي استشراف فرص عمل المستقبل تعزيز العمل في المهن الخضراء. - تنفيذ برنامج سوق العمل الذي تشرف عليه وزارة العمل والمتضمن التوازن في استخدام العمالة الاردنية والعمالة غير الاردنية و مشروع تنظيم التشغيل والعمل المهني، مشروع الحد من عمل الاطفال ، تعزيز علاقات العمل.
	1.2.1.2دعم الإقبال على التدريب والتعليم المهني والتقني	مؤسسة التدريب المهني /وزارة العمل/وزارة التعليم العالي/وزارة التربية والتعليم / هيئة تنمية	- اعتماد الإطار الوطني للمؤهلات الوطنية للوصول إلى العمالة الماهرة، وتعزيز مبدأ التعليم مدى الحياة. - اعتماد بيئية تدريبية محفزة تستقطب المتفوقين من مخرجات التعليم الأكاديمي. - تفعيل قانون تنظيم العمل المهني.

		وتطوير المهارات المهنية والتقنية/ وزارة الاقتصاد الرقمي والريادة/المجلس الاعلى لحقوق الأشخاص ذوي الاعاقة	- التوسع في إنشاء مراكز التميز. - تقديم التسهيلات من قبل مجلس التعليم العالي للقطاع الخاص والجامعات وكليات المجتمع المتوسطة لاستحداث تخصصات تقنية جديدة في مؤسسات التعليم العالي لغايات سوق العمل. - زيادة المخصصات المالية للجهات المزودة للتدريب المهني والتقني. - تطوير التشريعات الناظمة الخاصة بمؤسسات التدريب والتعليم المهني والتقني. - مراجعة الإطار القانوني الذي يحكم هيكل الأجور لضمان العدالة وتكافؤ الأجور لقاء العمل المتكافئ القيمة. - ربط مساقات التعليم والتدريب المهني والتقني بوصف الوظائف وشروط اشغالها والمهارات اللازمة لها في مختلف القطاعات. - النهوض بالإرشاد المهني، وتعزيز الاتجاهات الإيجابية للمجتمع نحو العمل المهني والتقني. - تعزيز قدرات المعلمين والمدربين وفق أفضل الممارسات العالمية في التدريب والتعليم المهني والتقني، وتطوير أدوات وتجهيزات التعليم المهني والتقني في المؤسسات التعليمية والتدريبية والمؤسسات الرسمية. - تعزيز التشاركية بين القطاعين العام والخاص وتحديد احتياجات القطاعات من المهن المطلوبة من خلال مجالس المهارات القطاعية - دعم مؤسسة التدريب المهني وتعديل التشريعات الناظمة لاستقطاب المدربين والمتدربين في التخصصات الهامة والحديثة والملبية لاحتياجات سوق العمل. - تطبيق وتفعيل نظام المعلومات الموحد لربط مخرجات التعليم بسوق العمل - إدخال مناهج المهارات الرقمية لطالب المدارس الحكومية من الصف السابع إلى الصف الثاني عشر في التعليم المهني - تعزيز مشاركة القطاع الخاص في رسم السياسات، وإعداد المناهج، والبرامج التدريبية، وبرامج التدريب المباشر، والزمالة الوظيفية. - التوسع في البرامج التدريبية الخاصة بالإناث وتنوعها وفق متطلبات سوق العمل. - دعم وتعزيز البرامج التدريبية الموجهة لنزلاء مراكز الإصلاح والتأهيل. - تهيئة وإعداد برامج تعليمية وتدريبية مخصصة لرفع الكفاءة المهنية لذوي الإعاقة، وإيجاد فرص عمل تتلاءم وقدراتهم. - إعطاء الأولوية لخريجي التدريب والتعليم المهني والتقني تسهيلات من قبل الجهات المانحة لتمويل المشاريع الصغيرة والمتوسطة. - تشجيع استحداث التخصصات التقنية في مؤسسات التعليم العالي الأردنية. - إنشاء حاضنات الأعمال والتكنولوجيا التي ترتكز على الإبداع والابتكار لأعضاء هيئة التدريس والطلبة. - ادماج الاشخاص ذوي الاعاقة للالتحاق ببرامج التدريب المهني والانخراط في سوق العمل.

			حث القطاع الخاص على زيادة الإقبال على العمالة المحلية الشابة (ذكور واناث) وإبداء المرونة فيما يتعلق بمتطلبات الخبرة العملية الطويلة، وتوفير معلومات العرض والطلب للمهن المختلفة للطرفين. - وضع سياسات تدريبية تعزز من القدرات التنافسية للقوى العاملة وتؤدي إلى تحسين القدرة التنافسية للصادرات.
الهدف الفرعي1.3 تحقيق الأمن الغذائي والبيئي والمائي والطاقة والتكنولوجيا			
السياسة	السياسات الفرعية	الجهة المنفذة	المبادرات
1.3.1 ضمان حقيق الأمن الغذائي والمائي والمياه والطاقة والتكنولوجيا	1.3.1.1 تعظيم الاستفادة من إمكانيات الإنتاج الغذائي المحلي 1.3.1.2 ضمان توافر الغذاء على المستوى الوطني والاسري والفردي	وزارة الزراعة/ منظمة الأغذية والزراعة (الفاو)	- اعتماد ممارسات زراعية حديثة ومحسنة لزيادة الإنتاجية. - الاستخدام الأمثل وترشيد استخدام المياه السطحية والجوفية. - اعتماد التقنيات الحديثة والتحول نحو نظم زراعية وغذائية وصناعات غذائية أكثر استدامة ومرونة لا سيما في المناطق الريفية. - تقديم الدعم للمشاريع الزراعية التي تعتمد على الحصاد المائي. - تقديم الاستشارات الفنية للمشاريع الزراعية الريادية. - التوسع في دعم الصناعات الزراعية المعتمدة على المدخلات المحلية - التوسع في برامج الاقراض الزراعي
	1.3.1.2 تعزيز منظومة الامن الغذائي	رئاسة الوزراء، وزراة الزراعة	- تفعيل عمل المجلس الأعلى للأمن الغذائي - تحديث البيانات الوطنية الشاملة للأمن الغذائي
	1.3.1.3 تطوير الصناعات الغذائية	وزارة الزراعة/وزارة العمل/ وزارة الادارة المحلية/ البلديات/وزارة الصناعة والتجارة	- تحسين القيمة المضافة للزراعة وربحية المزارعين - تقليل الفائض بزيادة الطلب على السلع الزراعية - التشبيك مع القطاع الخاص لتوفير فرص العمل ومصادر الدخل الاضافية في المناطق الريفية لا سيما النساء والشباب من خلال - تمكين المستثمرين من انشاء مشاريع للاستثمار الزراعي شريطة ان يتم تشغيل ابناء المجتمعات المحلة في فرص العمل المستحدثة. - توفير البيئة الكفيلة بتحفيز الصناعات الغذائية وتحسين كفاءة صناعة الاغذية والقيمة المضافة للبيئة من خلال تبني نظام أكثر كفاءة في استخدام الموارد . - تطوير سلسلة القيمة المستدامة للأعمال الزراعية وتحويل النظم الغذائية إلى نظم أكثر إنتاجية ومرونة وكفاءة في التكلفة والموارد. - رقمنه الأعمال الغذائية لتحسين إدارة ادائها المالي والتشغيلي وتحديد المخاطر التشغيلية المحتملة

			- تعزيز إنتاج وتصنيع المواد الغذائية الأساسية وتوفير البنية التحتية المناسبة. - تعزيز البحث والتطوير الزراعي واستخدام التكنولوجيا والتقنيات الحديثة
	1.3.1.4 ضمان توافر مخزون غذائي استراتيجي كاف	وزارة الزراعة/المركز الوطني للأمن وإدارة الازمات / المركز الوطني للبحوث الزراعية /المجلس الاعلى للأمن الغذائي	- زيادة قدرة الأردن التخزينية من المواد الاستراتيجية وتوفير الدعم اللازم لذلك - تنويع مصادر الاستيراد - وضع خطط الطوارئ ومواجهة الأزمات وبشكل خاص تلك المتعلقة بالمستوردات - توفير البيئة الداعمة والملائمة للقطاع الخاص للعمل بسهولة ويسر - تعزيز المخزون الاستراتيجي من الحبوب من خلال التوسع في نطاق عمل بنك البذور الوطني - إعداد الخطط الوطنية المنسقة لمواجهة الازمات، وايضاً اعداد الخطط الاستراتيجية لمواجهة تداعيات أزمات الناجمة عن نقص في مخزون غذائي الاستراتيجي
	1.3.1.5 برنامج الاستخدام الأمثل للأغذية غير مستهلكة وسلامة الغذاء	وزارة الزراعة/المؤسسة العامة للغذاء والدواء / وزارة التنمية الاجتماعية /وسائل الاعلام	- الاستفادة من الغذاء الزائد وغير المستهلك كغذاء، وأعلاف، وطاقة، وأسمدة. - تعزيز مفهوم التكايا وبنوك الطعام لجمع وتوزيع الاغذية الزائدة على الجمعيات الخيرية لدعم المحتاجين. - وضع / مراجعة السياسات التشغيلية واللوائح ذات تحكم عمل المؤسسات المختصة وإدماج مفهوم ثقافة الامتثال بين شركات التغذية. - مواءمة معايير سلامة الاغذية لمنتجات غذائية مختارة وفقا لمتطلبات تدابير الحماية الصحية وصحة النبات. - وضع مخططات سلامة غذائية متدرجة لقطاعات مختارة. - تعزيز وظائف مراقبة التغذية (فحص واختبار سلامة الأغذية) التي تقوم بها السلطات المختصة بالتماشي مع خطط السلامة الغذائية والمنتجات المستهدفة. - تطوير كفاءة الممارسين في مجال سلامة الأغذية وبناء القدرات - إدخال تقنيات جديدة لتحسين الامتثال والعمر الافتراضي لمنتجات مختارة.
	1.3.1.6 برنامج دعم شبكات الحماية الاجتماعية	وزارة التنمية الاجتماعية/الجمعيات الخيرية ومؤسسات المجتمع المدني	- تقديم مساعدات نقدية وعينية للأسر المحتاجة التي تعاني من انعدام الأمن الغذائي. - تحسين التنسيق بين مؤسسات الحماية الاجتماعية. - تعزيز المسؤولية الاجتماعية وتحسين الدعم للفقراء وتوسيعه. - توسيع تغطية شبكات الامان الاجتماعي. - الاستمرار في ادخال التحسينات على الية الاستهداف لإيصال الدعم لمستحقيه. - تمكين متلقي الدعم من الانخراط في سوق العمل والانتاج والاعتماد على الذاتية وانشطة وبرامج التضامن الاجتماعي.

	1.3.1.7 مواجهة آثار التغير المناخي	وزارة الزراعة / وزارة البيئة / وزارة الطاقة والثروة المعدنية/ وزارة التربية والتعليم / وزارة التعليم العالي والبحث العلمي /وزارة المياه والري /وزارة الإدارة المحلية	- زيادة نسبة الرقعة الخضراء. - استخدام الطاقة البديلة. - تقنين استخدام الأسمدة الكيماوية. - نشر الثقافة البيئية وتعزيز السلوك البيئي السليم. - تطوير سياسات وتحفيز التحول نحو الاقتصاد الأخضر في القطاعات الاقتصادية والاجتماعية المختلفة - دعم وتمويل مبادرات التحول للاقتصاد الأخضر ضمن رؤية التحديث الاقتصادي. - الأدرة السليمة بيئيا للنفايات - حماية التنوع الحيوي والموائل الطبيعية والحفاظ عليها - توفير الوظائف الخضراء المستدامة - متابعة مبادرات القطاع الخاص في تعزيز وتشجيع ودعم الصناعات المحلية لتصنيع مكونات الطاقة المتجددة - إنشاء منصة بحثية وطنية حول التغير المناخي والنفايات والنقل والطاقة والتنوع الحيوي
	1.3.1.8 الاستخدام الأمثل للطاقة والمياه	وزارة المياه والري /سلطة المياه/وزارة الطاقة والثروة المعدنية/وزارة الزراعة/سلطة وادي الاردن	- التحول نحو استخدام الطاقة النظيفة - تطوير البيئة التشريعية لقطاع الطاقة - تعزيز الاستدامة البيئية لقطاع الطاقة - تخفيض تكاليف تزويد الطاقة. - تطوير البنية التحتية لقطاع الطاقة. - تسويق الفرص الاستثمارية في قطاع الطاقة وتعزيز الشراكة مع القطاع الخاص. - دعم الطاقة البديلة وتنوع الطاقة المستعملة. - ءتقليل الفاقد من المياه. من خلال تنفيذ استراتيجية تقليل الفاقد من المياه - حوكمة قطاع المياه وتفعيل قوانين المياه ولوائحها. - تحسين التزويد المائي - تشجيع الحصاد المائي
	1.3.1.9 تحسين سبل العيش في الريف	وزارة ا الإدارة المحلية/وزارة الداخلية/وزارة الصناعة والتجارة	- إعادة توزيع الخريطة السكانية في الأردن من خلال إعادة توزيع المواطنين الأردنيين وغير الأردنيين والانتقال إلى المناطق المخدومة.

	وخاصة للنساء والشباب وتوفير العيش الكريم للاجئين	/وزارة العمل/وزارة التخطيط والتعاون الدولي./دائرة الاحصاءات العامة/منظمة الاغذية والزراعة (الفاو) /مؤسسات المجتمع المدني / صندوق الامم المتحدة للسكان /اليونيسيف	- تشجيع قيام الصناعات والمشروعات الصغيرة للحد من البطالة لدى شباب المناطق الريفية والنائية عن طريق توفير التمويل اللازم لها وتسهيل التسويق. - حصر دوري للريفيين الذين لا يعملون وإعادة توجيههم بتوفير فرص عمل لهم في مناطقهم. - توفير المرافق والبنية التحتية ومختلف الخدمات في المناطق الريفية مما يساعد على توطين الصناعات والاستثمارات وهوما يتيح العديد من فرص العمل للوافدين الريفيين. - التوسع في توفير الخدمات الاساسية للمناطق الريفية (القرى) والنائية ليشجع الريفيين على البقاء فيها. - زيادة الوعي لدى الريفيين بالاستثمارات والخدمات الجديدة وفرص العمل المتاحة بها بصورة دورية في الريف وبما يتلاءم مع طبيعة هذه المناطق. - توفير بيانات حول دراسة حركة الهجرة الريفية-الحضرية - تدريب النساء والشباب على العمل من المنزل ودراسة حاجات السوق. - إجراء مسوح للنساء العاملات في القطاعات الغير رسمية وتوفير مصادر اضافية للدخل، والعمل على تأمين النساء بالحماية الاجتماعية. - تامين الاحتياجات الغذائية للاجئين - تزويد اللاجئين ولا سيما النساء والأطفال بخدمات الصحة والأمومة ورعاية الأطفال.
الهدف الفرعي 1.4 تحسين جودة ومخرجات التعليم وربطها بالتوظيف وريادة الأعمال والإبداع			
السياسة	السياسات الفرعية	الجهة المنفذة	المبادرات
1.4.1.ربط مخرجات التعليم ها بالتوظيف وريادة الأعمال والإبداع	1.4.1.1 دعم الإقبال على التدريب والتعليم المهني والتقني	وزارة التربية والتعليم/وزارة التعليم العالي/مؤسسة التدريب المهني/هيئة اعتماد مؤسسات التعليم العالي/ وزارة العمل / صندوق دعم البحث العلمي / هيئة تنمية وتطوير المهارات المهنية والتقنية /وزارة العمل	- دعم تنفيذ الإطار الوطني للمؤهلات الوطنية وتطويره ليتواكب مع علمية التعليم والتدريب المهني والتقني للوصول إلى العمالة الماهرة، وتعزيز مبدأ التعليم مدى الحياة. - متابعة تنفيذ استراتيجية قطاع التعليم والتدريب المهني والتقني - تفعيل قانون تنظيم العمل المهني. - التوسع في إنشاء مراكز التميز. - تعزيز الارشاد المهني والوظيفي من خلال مراجعة وتحديث وتوحيد الاستراتيجية الوطنية للتوجيه والارشاد المهني والوظيفي في قطاعي التعليم والتدريب المهني والتقني والتشغيل

			- تعزيز البنية التحتية التدريبية ومواكبة التقنيات والتكنولوجيا العالمية وتوسعة المدارس المهنية (الغرف الصفية ومشاغل التعليم المهني) وإجراء الصيانة اللازمة للمرافق الموجودة حاليا - تقديم التسهيلات من قبل مجلس التعليم العالي للقطاع الخاص والجامعات وكليات المجتمع المتوسطة لاستحداث تخصصات تقنية جديدة في مؤسسات التعليم العالي لغايات سوق العمل. - زيادة المخصصات المالية للجهات المزودة للتدريب المهني والتقني. - تطوير التشريعات الناظمة الخاصة بمؤسسات التدريب والتعليم المهني والتقني. - مراجعة الإطار القانوني الذي يحكم هيكل الأجور لضمان العدالة وتكافؤ الأجور لقاء العمل المتكافئ القيمة، وبما يساهم في زيادة الإقبال على العمل المهني والتقني. - ربط مساقات التعليم والتدريب المهني والتقني بوصف الوظائف وشروط اشغالها والمهارات اللازمة لها في مختلف القطاعات. - النهوض بالإرشاد المهني، وتعزيز الاتجاهات الإيجابية للمجتمع نحو العمل المهني والتقني. - دمج مفاهيم ومهارات الإبداع والابتكار وريادة الأعمال في مناهج التدريب والتعليم المهني والتقني. - تعزيز قدرات المعلمين والمدربين وفق أفضل الممارسات العالمية في التدريب والتعليم المهني والتقني، وتطوير أدوات وتجهيزات التعليم المهني والتقني في المؤسسات التعليمية والتدريبية والمؤسسات الرسمية. - إنشاء نظام معلومات موحد لربط مخرجات التعليم بسوق العمل. - تعزيز مشاركة القطاع الخاص في رسم السياسات، وإعداد المناهج، والبرامج التدريبية، وبرامج التدريب المباشر، والزمالة الوظيفية. - التوسع في البرامج التدريبية الخاصة بالإناث وتنوعها وفق متطلبات سوق العمل. - دعم وتعزيز البرامج التدريبية الموجهة لنزلاء مراكز الإصلاح والتأهيل. - تهيئة وإعداد برامج تعليمية وتدريبية مخصصة لرفع الكفاءة المهنية لذوي الإعاقة، وإيجاد فرص عمل تتلاءم وقدراتهم. - إعطاء الأولوية لخريجي التدريب والتعليم المهني والتقني تسهيلات من قبل الجهات المانحة لتمويل المشاريع الصغيرة والمتوسطة. - تشجيع استحداث التخصصات التقنية في مؤسسات التعليم العالي الأردنية - إنشاء حاضنات الأعمال والتكنولوجيا التي ترتكز على الإبداع والابتكار لأعضاء هيئة التدريس والطلبة. - مواءمة مخرجات التعليم والتدريب المهني والتقني مع متطلبات سوق العمل من خلال إدخال مناهج المهارات الرقمية لطلاب المدارس الحكومية في التعليم المهني تطبيق وتفعيل نظام معلومات الموحد لربط مخرجات وزارة العمل التعليم بسوق العمل

			- تطوير منظومة البحث العلمي من خلال التوسع في إنشاء مراكز الابتكار وضمان توفير الدعم الفني واللوجستي للأبحاث قصيرة وطويلة المدى - دعم المواهب في مجال البحث والتطوير - تعزيز الانفاذ وحماية الملكية الفكرية من خلال تطوير برامج تحفيز الملكية الفكرية والترويج لها في قطاع التعليم العالي والبحث العلمي
الهدف الفرعي 1:5. توفير الحماية الاجتماعية وخاصة للفئات الأكثر هشاشة مثل الأشخاص ذوي الإعاقة وكبار السن والنساء المعنفات وفاقدي السند الأسري وتوفير مظلة للجميع			
السياسة	السياسات الفرعية	الجهة المنفذة	المبادرات
1.5.1 تعزيز برامج الحماية الاجتماعية وخاصة للفئات الأكثر هشاشة مثل الأشخاص ذوي الإعاقة وكبار السن والنساء المعنفات وفاقدي السند الأسري وتوفير مظلة الضمان الاجتماعي للجميع	1.5.1.1 زيادة الحماية المتعلقة بالعمل وزيادة فرص العمل، وإمكانية الوصول إليها ونوعية الوظائف	وزارة العمل/وزارة النقل/ هيئة تنظيم النقل البري/ المجلس الاعلى لحقوق الأشخاص ذوي الاعاقة/المجلس الوطني لشؤون الاسرة / اللجنة الوطنية الاردنية لشؤون المرأة	- إصدار القرارات الضرورية لإلزام جميع الجهات (المحال عليها عطاءات المشتريات الممولة من القطاع العام) باستخدام العمالة الأردنية بنسبة ٪ 100، وأن تكون تلك العمالة مشتركة في الضمان الاجتماعي، ومدفوعة الأجر إلكترونياً. - تحفيز أرباب العمل على تشغيل الأردنيين والحد من العوامل التي تؤدي إلى تفضيل تشغيل غير الأردنيين) مثل انخفاض الأجور، وظروف العمل غير اللائقة التي تحول دون إشغال الأردني لبعض الوظائف. - مراجعة الأنظمة والتعليمات الحالية لضمان مناسبة ظروف العمل في جميع القطاعات للعمال الأردنيين، وإصدار تعليمات لتطبيق العمل المرن. - إتاحة وسائل النقل العام الآمنة. - تفعيل التشريعات الناظمة لحماية النساء العاملات في قطاعات العمل غير المنتظمة. - تحديث الاستراتيجية الوطنية لكبار السن والخطة التنفيذية المنبثقة عنها من قبل المجلس الوطني لشؤون الأسرة العمل على إيجاد فرص عمل خاصة بالأشخاص ذوي الإعاقة في المؤسسات العامة والخاصة لتحقيق الاقتصاد لهم. - زيادة نسبة المشمولين في الضمان الاجتماعي بحيث تشمل كل فئات المجتمع
	1.5.1.2 الحد من تفضيل الأردنيين للعمل في القطاع العام دون القطاع الخاص، وتجنب زيادة التوقعات في	مجلس الوزراء/وزارة العمل/المؤسسة العامة للضمان الاجتماعي	- خطة عمل واضحة لأجل المواءمة بين ظروف العمل في القطاعين العام والخاص، بحيث تتضمن هذه الخطة إجراءات محددة وأهداف سنوية يتم إقرارها من قبل مجلس الوزراء. - دراسة الحد الأدنى للأجور واقتراح معايير للقيام بالمراجعة السنوية للحد الأدنى للأجور (مثل مؤشرات. كلفة المعيشة، وإنتاجية العامل، ومعدل الأجور في القطاع العام)

	الحصول على الوظائف الدائمة في القطاع العام		
	1.5.1.3 زيادة كفاءة الإنفاق الحكومي على برامج العمل	رئاسة الوزراء/وزارة المالية/وزارة العمل / المؤسسة العامة للضمان الاجتماعي	- ربط تمويل برامج سوق العمل من الموازنة العامة مع تلك الممولة من الجهات المانحة. - التوسع في برامج "التشغيل مقابل الأجر" الممولة من القطاع العام أو الجهات المانحة. - الاستمرار في تطوير الأنظمة الداعمة للعمل من المنزل بما في ذلك العمل في رعاية الأطفال. - تشجيع العاملين في القطاع غير المنظم للاشتراك في الضمان الاجتماعي.
	1.5.1.4 تطوير برامج المساعدات الاجتماعية المقدمة من صندوق المعونة الوطنية وصندوق الزكاة ومنظمات المجتمع المدني بما يضمن فاعلية الأداء وكفاءة الإنفاق	صندوق المعونة الوطنية/صندوق الزكاة/منظمات المجتمع المدني/الجمعيات الخيرية	- تطوير آلية عمل الصندوق ليتوسع في استهداف الفقراء وليحد من أي تسرب محتمل في المساعدات إلى الأسر الأقل حاجة. - الحد من الازدواجية بين برامج صندوق المعونة وصندوق الزكاة. - الربط الالكتروني بين صندوق الزكاة مع كافة لجان الزكاة لأجل: استخدام معايير أهلية متوائمة وقابلة للتحقق وتعزيز شفافية ومساءلة نظام المتابعة والتقييم.
	1.5.1.5 الإبقاء على برنامج التغذية المدرسية لأهميته في نمو وصحة الطفل	وزارة التربية والتعليم/منظمات المجتمع المدني	- تحسين جودة ونوعية الخدمة المقدمة، والتحديد الأمثل للمدارس المستهدفة باستخدام معايير موضوعية مع الجهات المعنية تركّز على المناطق الفقيرة. - رفع الوعي بالتغذية السليمة والسلوكيات الصحية. - استخدام خدمات الجهات غير الحكومية ومنظمات المجتمع المحلي، ضمن شروط تأهيل محددة، في النشاطات التوعوية وتوفير الوجبات المدرسية حسب ما تقتضيه الحاجة.
	1.5.1.6ضمان توفر خدمات تعليمية عادلة للجميع	وزارة التربية والتعليم/ المركز الوطني لتطوير المناهج / البلديات	- الإعلان عن معاييرٍ شفافةٍ للتوسع في تقديم التعليم في مرحلة الطفولة المبكرة ومع التركيز على سهولة وصول الفقراء وسكان المناطق النائية إليه. - التوسع في استيعاب الاطفال دون السادسة بما يضمن جودة التعلم والرعاية من خلال تنفيذ برنامج الاستيعاب الكامل لرياض الاطفال (المرحلة الثانية) بما يشمل البنية التحتية من إضافات صفية ومباني جديدة وتجهيزات ومعدات

			- تطوير نظام ترخيص وتشغيل يتسم بالمرونة والسرعة للمؤسسات التعليمية الخاصة لتنمية الطفولة المبكرة وما يتبعه من تعليمات وأسس (مرحلة رياض الأطفال والمدارس) - تطوير المناهج والمعايير والادلة وأدوات التعلم والتعليم لمرحلة رياض الاطفال - تدريب العاملين في قطاع الطفولة المبكرة على المناهج والبرامج المطورة وفق الممارسات العالمية الفضلى - انشاء قاعدة بيانات لقطاع تنمية الطفولة المبكرة - تحسين البنية التحتية الرقمية للتعلم - تبني معايير الإدماج وسهولة إمكانية الوصول من متطلبات ترخيص الحضانات والمدارس. - تبني المسؤولية التشغيلية لخدمات التعليم المقدمة للأحداث الجانحين. - تنفيذ برنامج تحفيزي بحيث يشمل التطور الوظيفي والمسار المهني. - دمج المدارس الصغيرة النائية التي يمكن دمجها مع مراعاة مصلحة الطالب والخصوصية الاجتماعية والتركيبة السكانية. - التوسع في برامج التعليم الدامج للأشخاص ذوي الاعاقة - مراجعة وتحديث الخريطة المدرسية في ضوء واقع الحال والخطط المستقبلية للتعليم والخروج بتصنيف المدارس من حيث الاستغلال الامثل للمساحات واستخدام الموارد التعليمية وإعادة التوزيع الجغرافي بما يشمل الدمج - تعزيز التعاون بين الجهات الوطنية العامة والخاصة لدعم الطالب المحتاج من خلال زيادة الدعم المالي لصندوق دعم الطالب من القطاع الخاص ومؤسسات المجتمع المدني - تحسين آليات التنمية المهنية للعاملين في قطاع التعليم العام وآليات التنفيذ
	1.5.1.7موائمة النظام التعليمي مع سوق العمل	وزارة التربية والتعليم/مؤسسة التدريب المهني /وزارة التعليم العالي/ هيئة تنمية وتطوير المهارات المهنية والتقنية	- دمج "مهارات العمل" في المناهج الدراسية ابتداءً من مراحل التعليم للأصغر سنًا. - دمج التدريب العملي والعمل التطوعي في المناهج الدراسية وجعله إلزاميًا بالتعاون مع مؤسسات المجتمع المدني والجمعيات والقطاع الخاص. - ربط مخرجات التعليم العالي مع احتياجات سوق العمل وتعزيز الثقافة المجتمعية للتدريب المهني. - تعزيز التشاركية بين القطاعين العام والخاص وتحديد احتياجات القطاعات من المهن المطلوبة من خلال مجالس المهارات القطاعية
	1.5.1.8 تضمن وزارة التنمية الاجتماعية برامج	وزارة التنمية الاجتماعية /منظمات المجتمع المدني	- تنفيذ برامج الرعاية والحماية الاجتماعية القائمة على تحقيق الاندماج في الأسرة والمجتمع لذوي الإعاقة وكبار السن والأيتام وفاقدي السند الأسري وحالات العنف) بدلاً من اللجوء إلى رعاية اسرية دامجه.

	رعاية وحماية اجتماعية كفؤه للفئات المستهدفة		-
الهدف الفرعي.1:6 تحقيق نمو حضري أكثر استدامة وضمان النفاذ إلى الخدمات الأساسيّة			
السياسة	السياسات الفرعية	الجهة المنفذة	المبادرات
1.6.1 تعزيز النمو الحضري المستدام وضمان النفاذ إلى الخدمات الأساسيّة	1.6.1.1تعزيز دور المؤسسات من أجل نمو بلدي وحضري مستدام	وزارة المالية/وزارة الادارة المحلية/ هيئة تنظيم النقل البري/ البلديات / رئاسة الوزراء، امانة عمان الكبرى /وزارة النقل /وزارة الاشغال العامة والاسكان./ المؤسسة العامة للإسكان والتطوير الحضري	- تقديم الدعم إلى مدن، وبلديّات، وتجمّعات حضريّة مختارة. - تعزيز التنمية الحضريّة الموجّهة نحو النقل من أجل زيادة التقرّب من وسائل النقل الحضري. - الحدّ من استهلاك الأراضي من خلال الحدّ من التوسّع المكاني والتمدد الافقي. - تطبيق الأدوات من أجل صنع القرارات المستنيرة والتخطيط الحضري المستدام القائم على الأدلّة. - زيادة الايرادات الذاتيّة المصدر، وتعزيز كفاءة جمع الإيرادات وتقديم الدعم إلى مدن، وبلديّات، وتجمّعات حضريّة مختارة. - تشجيع الاستثمار والشراكة مع القطاع الخاص في مشاريع التنمية الحضرية - اعتماد معايير ومفاهيم مدن المستقبل من خلال اعداد دراسات تفصيلية للمدينة الجديدة، تطوير منصة المرصد الحضري لبيانات عمان أمانة عمان الكبرى والتوسع في ربط الضواحي مع مسارات الباص السريع - تعزيز استخدام أدوات التخطيط الحضري وشموله بنظام الGIS من خلال تحديث خارطة استعمالات الاراضي 2007 على المستوى الوطني - تنفيذ السياسة الحضرية الوطنية - تعديل نظام تنظيم استعمال الاراضي وتعديلاته رقم 6 لسنة 2007 - مراجعة وتعديل قانون تنظيم المدن والقرى والانظمة المنبثقة عنه من أجل تطبيق معايير مدن المستقبل - تحسين البنية التحتية للنقل الحضري
	1.6.1.2تحسين النفاذ إلى الخدمات العامة ونوعيّتها	وزارة الادارة المحلية/البلديات /وزارة النقل/ هيئة تنظيم النقل البري/ وزارة المياه/سلطة المياه	- الاستثمارات في توسيع البنى التحتيّة للمياه والصرف الصحي. - التوسع في شبكات النقل الحضري وإعادة تأهيلها. - الاستثمار في نظم إدارة النفايات الصلبة المتكاملة، بما في ذلك محطّات التحويل. - إعادة تأهيل وتجديد حضريّة على غرار الحدائق، والمساحات العامة والمساحات الخضراء.

	للتنمية العمرانيّة المتكاملة		
الهدف الفرعي.1:7 تحقيق النمو الاقتصادي			
السياسة	السياسات الفرعية	الجهة المنفذة	المبادرات
1.7.1تتحفيز النمو الاقتصادي	1.7.1.1رفع كفاءة الانفاق العام	مجلس الوزراء/وزارة المالية/دائرة ضريبة الدخل	- ترشيد النفقات الجارية وتخفيضها بما يؤدي إلى تغطيتها بالكامل على الأقل من الإيرادات المحلية. - زيادة كفاءة النفقات الرأسمالية وتعظيم مساهمة القطاع الخاص في مشاريع الشراكة لتعزيز النمو الاقتصادي. - زيادة كفاءة وفاعلية الخدمات الحكومية الأساسية لتعظيم الأثر التنموي للإنفاق العام. - الاستمرار في تطبيق مبادئ الشفافية والمساءلة في الانفاق العام وبشكل أكثر فعالية. - دعم اللامركزية وتعزيز مشاركة المجتمعات المحلية في إعداد الموازنة العامة. - الاستمرار في تطوير وتأهيل رأس المال البشري، لضمان كفاءة ونجاعة الإنفاق العام. - وقف الهدر في الإنفاق الجاري والرأسمالي.
	1.7.1.2زيادة الإيرادات العامة	مجلس الوزراء/وزارة المالية/دائرة ضريبة الدخل /وزارة التخطيط والتعاون الدولي	- الالتزام بالمبدأ الدستوري بعدم فرض أي ضريبة أو رسم إلا بقانون. - اعتماد مبدأ ربط الزيادة في الإيرادات الضريبية بالنمو الاقتصادي، ومعالجة التشوهات الضريبية، ورفع كفاءة التحصيلات، وترشيد الاستثناءات والإعفاءات الضريبة غير المبررة. - تعزيز الثقة بين المكلفين ضريبياً والدوائر التحصيلية، من خلال التطبيق الشفاف والدقيق للقانون وتحفيز. - الالتزام الطوعي للمكلفين. - إيجاد نظام ضريبي مبسط وشفاف يعمل على تعزيز النمو في القطاعات التي تسهم في زيادة نمو الاقتصاد من خلال تشريعات مالية واضحة وسهلة التطبيق تعزز من المناخ الاستثماري. - زيادة كفاءة التحصيل الضريبي من خلال تطبيق التقنيات اللازمة. - الحد من التهرب الضريبي من خلال متابعة إنفاذ التشريعات الرادعة وتخفيض الأعباء الإدارية على الملتزمين. - التوسع في استخدامات أنظمة تكنولوجيا المعلومات في الاجراءات المالية. - تبني أدوات تمويل أقل كلفة. - تفعيل آليات الرقابة الداخلية.

			- زيادة مشاركة المجتمع الدولي في تحمل أعباء اللاجئين في الأردن.
	1.7.1.3 تحفيز الاستثمارات المحلية والدولية من خلال بيئة جاذبة للاستثمار	وزارة الاستثمار، وزارة التخطيط والتعاون الدولي ،وزارة المالية	- جذب وتحفيز الاستثمارات المحلية الاجنبية من خلال اعداد الخرطة الاستثمارية التفاعلية ، إطلاق منصة إلكترونية خاصة بالمستثمر (Jo Invest)(متضمنة (القوانين والأدلة والتشريعات، والقطاعات الترويجية) - مراجعة الاجراءات الناظمة لمشاريع الشراكة مع القطاع الخاص وتطوير المشاريع - إنشاء نماذج شراكة تمويلية جديدة مع القطاع الخاص - تعزيز وتطوير البيئة الاستثمارية - إنشاء قاعدة بيانات للمستثمرين ونظام إدارة علاقات المستثمرين
	1.7.1.4 تطوير الاردن ليكون مركزا اقليميا للصناعة	وزارة الصناعة والتجارة ، وزار ة الاستثمار	- تعزيز تنافسية الصناعات المحلية - تنمية حجم الصادرات الوطنية من السلع والخدمات - دعم ريادة الأعمال والمشاريع الصغيرة والمتوسطة
الهدف الفرعي. 1.8 إنهاء العنف القائم على النوع الاجتماعي			
السياسة	السياسات الفرعية	الجهة المنفذة	المبادرات
1.8.1مواجهة العنف القائم على النوع الاجتماعي	1.8.1.1 توفر آليات الوقاية والحماية والاستجابة الفعالة للعنف المبني على أساس الجنس في القطاعات والمجالات الخاصة والعامة والرقمية	المجلس الوطني لشؤون الاسرة / جمعية معهد تضامن النساء الأردني/اللجنة الوطنية الاردنية للمرأة/وزارة الداخلية /وسائل الاعلام المختلفة / الفريق الوطني لحماية الاسرة من العنف /دائرة الاحصاءات العامة /منظمات المجتمع المدني /وزارة التنمية الاجتماعية /اللجنة الوزارية لتمكين المراة	- توفر سياسات وخدمات يسهل الوصول إليها وذات جودة عالية لضحايا العنف. - الوقاية ومجابهة العنف المبني على أساس الجنس في الفضاء العام والأسرة. - مراجعة التشريعات لتعديل تلك التي تشكل عنفاً ضد المرأة. - رفع قدرة الجهات العاملة في مجال العنف . - تعزيز الشبكات المجتمعية لتعزيز منظومة الحماية الاجتماعية. - تنفيذ حوارات مجتمعية للحد من العنف الأسري. - تصميم البرامج ونشر الاستراتيجيات الخاصة بإشراك الرجال وتنظيم حملات التوعية الشعبية. - رفع وعي وقدرة المؤسسات المرتبطة بمجابهة العنف المبني على أساس الجنس وتنظيم حملات توعية شعبية من خلال وسائل الإعلام التقليدية ووسائل التواصل الاجتماعي. - انشاء وادامة قواعد البيانات الشاملة الخاصة بالعنف والمصنفة حسب العمر والجنس .

الهدف الثاني العام: تمكين المرأة والشباب			
1.2- الهدف الفرعي: بناء قدرات الشباب والعاملين معهم معرفياً لتأسيس وإدارة المبادرات الفاعلة من أجل تمكينهم في المجال السياسي والاجتماعي والاقتصادي			
السياسة	السياسات الفرعية	الجهة المنفذة	المبادرات المقترحة
2.1 تعزيز مهارات الشباب والعاملين معهم معرفياً لتأسيس وإدارة المبادرات الفاعلة من أجل تمكينهم في المجال السياسي والاجتماعي والاقتصادي	2.1.1بناء قدرات الشباب لتأسيس المبادرات الفاعلة	وزارة التربية والتعليم/وزارة التعليم العالي/وزارة الشباب/المجلس الاعلى للأشخاص ذوي الاعاقة/وزارة الاقتصاد الرقمي والريادة /منظمات المجتمع المدني	- تطوير المناهج التعليمية والتربوية لتصبح أكثر تشاركية وإنتاجية ومواكبة للتطور التكنولوجي. - تحسين البيئة التعليمية والتربوية في المدارس والجامعات. - بناء قدرات المعلمين وأساتذة الجامعات في مجال العمل الشبابي. - تطوير برامج/ مجتمعية تربط الشباب بالواقع الفعلي لمجتمعهم من خلال توظيف التكنولوجيا. - تعزيز مشاركة الشباب بالنشاطات اللاصفية في المدارس والجامعات وربطها بمنصات الأنشطة اللامنهجية بالدولة. - تفعيل المدارس والمراكز الشبابية الانتاجية وتوظيف التسويق الإلكتروني. - دمج الأشخاص ذوي الإعاقة بفئاتهم المختلفة في العملية التعليمية. - تعزيز قدرات الشباب في مجال الروبوت، والذكاء الاصطناعي، وانترنت الأشياء. - تطوير البنى التحتية اللازمة لتنفيذ الأنشطة الشبابية. - تقديم مفهوم التعاونيات بالتشجيع على انشائها.
	2.1.2 تمكين الشباب في المجال السياسي والاجتماعي والاقتصادي وبناء قدرات الشباب والعاملين معهم معرفياً لتأسيس وإدارة المبادرات الفاعلة	وزارة الشباب/وزارة الشؤون السياسية والبرلمانية الجامعات /مؤسسة ولي العهد/ صندوق الملك عبدالله الثاني للتنمية /وزارة العمل	- زيادة مشاركة الشباب بفاعلية في المجال السياسي والاجتماعي والاقتصادي. - تنفيذ دورات تثقيفية للشباب للمشاركة السياسية والحزبية وتكون بتنسيق شبابي. - تأسيس وتفعيل بنك المتطوعين في الأردن. - توعية الشباب بحقوقهم وواجباتهم. - تعزيز المشاركة المدنية والسياسية للشباب. - تأهيل الشباب لسوق العمل. - إنشاء نافذة إلكترونية موحدة لفرص العمل المتاحة محلياً وعربي.

		/المنظمات الشبابية /هيئة شباب كلنا الاردن	- تشجيع العمل المنزلي وتسويق المنتجات باستخدام تكنولوجيا المعلومات ومنصات التواصل الاجتماعي. - بناء قدرات الشباب في مجال إدارة المبادرات الفاعلة. - توطين المبادرات الشبابية. - تعزيز فرص تمويل المشاريع الصغيرة والمتوسطة. - إطلاق جوائز التميز للمشروعات الشبابية. - تهيئة المراكز الشبابية لمشاركة الشباب من ذوي الاعاقة بحسب جودة البناء الخاص.
الهدف الفرعي. 2.2 تعزيز الأعراف والاتجاهات والأدوار الاجتماعية الإيجابية التي تدعم المساواة بين الجنسين وتمكين المرأة			
السياسة	السياسات الفرعية	الجهة المنفذة	المبادرات المقترحة
2.2.1 بناء اعراف واتجاهات وادوار اجتماعية الايجابية تدعم المساواة بين الجنسين وتمكين المرأة	2.2.1.1 تنفيذ مبادرات تدعم بناء الأعراف والاتجاهات والأدوار الاجتماعية الإيجابية التي تدعم المساواة بين الجنسين وتمكين المرأة	-وزارة التربية والتعليم/ وزارة التعليم العالي والبحث العلمي /اللجنة الوطنية الاردنية للمرأة/ جمعية معهد تضامن النساء الأردني/ منظمات المجتمع المدني / وزارة الاوقاف والشؤون والمقدسات الاسلامية /وزارة التنمية الاجتماعية / الفريق الوطني لحماية الاسرة من العنف /وسائل الاعلام المختلفة	- مراجعة المناهج المدرسية للمراحل المختلفة من منظور النوع الاجتماعي بهدف معالجة الصور النمطية والأعراف السلبية المرتبطة بأدوار المرأة والرجل في المجتمع. - تطوير قدرات المعلمين والمعلمات حول المنهجيات التي تراعي الفوارق بن الجنسين وتطوير وتقوية المبادرات والتحالفات التي تستهدف الفتيان والفتيات بخطاب إيجابي حول المساواة بن الجنسين وتمكن المرأة. - إطلاق حملات توعية حول أهمية المشاركة المدنية للمرأة تتضمن نماذج نسائية مؤثرة. - تطوير مواد تعليمية وتعريفية موجهة للقطاعين العام والخاص لمعالجة الصور النمطية والأعراف الاجتماعية السلبية الخاصة بالنوع الاجتماعي. - تنظيم حملات حشد وكسب تأييد وطنية من خلال وسائل التواصل الاجتماعي حول أهمية القضاء على الأعراف الاجتماعية السلبية والأدوار والصور النمطية لأدوار المرأة والرجل التي تخص العمل المنزلي وأعمال الرعاية غر مدفوعة الأجر، ومراجعة أشكال التمييز المبني على أساس الجنس. - تعزيز قدرة المؤسسات الدينية وقادة الرأي العام في المجتمعات المحلية على التصدي للتفسيرات الدينية السلبية وإبراز أمثلة ونماذج تاريخية ودينية وثقافية إيجابية وريادية للمرأة. - رفع قدرات المؤسسات والجهات الإعلامية والإعلامين في التغطية الإعلامية الحساسة للاحتياجات المختلفة لكلا الجنسين وكيفية تحليل المعلومات والقضايا المتعلقة بالتمييز ضد المرأة لمجابهة الصور النمطية للمرأة. - مراجعة المناهج والمساقات الجامعية بحيث يكون هناك مواضيع دراسية تدعم العدالة بين الجنسين.

			- تأهيل وبناء قدرات المعلمين والمعلمات والمرشدين والمرشدات وتعزيز الاتجاهات حول تحقيق العدالة بين الجنسين. - تعزيز دور العمل الحزبي في المجتمعات المحلية والعمل على تغير اتجاهات الاحزاب في العدالة بين الجنسين ضمن اعضاء الحزب والمجتمع. - تعزيز دور قادة المجتمع للعمل على تغير وتعزيز الاتجاهات الايجابية حول العدالة بين الجنسين. - مراجعه التشريعات لتعديل تلك التي تشكل تمييز ضد المرأة.
	2.2.1.2رفع نسبة المشاركة الاقتصادية للمرأة	-وزارة العمل/مؤسسة التدريب المهني/اللجنة الوطنية الاردنية لشؤون المرأة /وسائل الاعلام	- تبني أنماط مختلفة من العمل المرن (مثل العمل الجزئي والعمل من المنزل، ساعات الدوام المرن). - تعزيز استمرارية وتنوع برامج التعليم والتدريب المهني والتقني وفي موقع العمل التي تستهدف الإناث بما في ذلك العمل من المنزل، وفي القطاعات ذات الأولوية. - الدعم الفني والاداري والمالي المستمر للمشروعات الميكروية والصغيرة والمتوسطة المملوكة للمرأة ودعم مبادراتها الريادية، وتسويق المنتجات. - تطوير وتفعيل التشريعات والأنظمة لتوفير بيئة دائمة وظروف عمل لائقة للمرأة العاملة (توفير الخدمات الاجتماعية، توفير الحضانات ورياض الأطفال، الإنصاف في الأجور، وتوفير وسائل مواصلات آمنة ومنتظمة.....). - تعزيز ثقافة عمل المرأة وتكافؤ الفرص بين الجنسين من خلال تفعيل الدور الإيجابي للمؤسسات الدينية، والتربوية والإعلامية.
الهدف الفرعي. 2.3 ضمان تمتع النساء والفتيات بحياة خالية من كافة أشكال العنف المبني على أساس الجنس			
السياسة	السياسات الفرعية	الجهة المنفذة	المبادرات المقترحة
2.3.1 ضمان تعزيز منظومة تمتع النساء والفتيات بحياة خالية من كافة أشكال العنف المبني على أساس الجنس	2.3.1.1 ايجاد بيئة تمكينية تضمن تمتع النساء والفتيات بحياةٍ خاليةٍ من كافة أشكال العنف المبني على أساس الجنس	المجلس الوطني لشؤون الاسرة / اللجنة الوطنية الأردنية لشؤون المرأة/ شبكة مناهضة العنف ضد المرأة/ ادارة حماية الاسرة والاحداث/ الفريق الوطني لحماية الاسرة من العنف /اللجنة الوزارية لتمكين المرأة/منظمات	- مراجعة التشريعات لتعديل تلك التي تشكل عنفاً ضد المرأة، وتحديد وتنفيذ التعليمات ذات العلاقة. - رفع قدرة الجهات العاملة في مجال العنف. - قيام الوزارات والمؤسسات بإجراء تحليل النوع الاجتماعي للاستراتيجيات الوطنية وتنفيذ التوصيات بشأنه. - تعزيز الشبكات المجتمعية لتعزيز منظومة الحماية الاجتماعية، وتنفيذ حوارات مجتمعية للحد من العنف الأسري. - تصميم البرامج ونشر الاستراتيجيات الخاصة بإشراك الرجال وتنظيم حملات التوعية الشعبية ورفع وعي وقدرة المؤسسات المرتبطة بمجابهة العنف المبني على أساس الجنس. - -تعزيز اتمتة الاجراءات والتوثيق الخاصة بالتبليغ عن العنف ضد المرأة من خلال تعزيز الربط ما بين ادارة حماية الاسرة والجهات المقدمة للخدمة سواء الجهات الصحية او الاجتماعية او القانونية

		المجتمع المدني /المراكز البحثية /وزارة التخطيط والتعاون الدولي/ وزارة التنمية الاجتماعية	- تعزيز انظمة البيانات لدى الجهات المقدمة للخدمة من خلال تمكين التشغيل السليم لنظام التتبع الوطني الآلي لحالات العنف القائم على النوع الاجتماعي وتقديم الخدمة اللاحقة. - توفير بيانات والدراسات حول إمكانية الوصول إلى الخدمات المقدمة للفئات الضعيفة التي تعاني من العنف الأسري ، مثل النساء ذوات الإعاقة واللاجئين، وكذلك تكلفة هذه الخدمات، بما في ذلك تصنيف أعداد الناجين منهم الذين يتلقون الخدمات لتغطية هؤلاء المحرومين بما يساهم في تحسين تقديم الخدمات لهذه الفئات الضعيفة. - تطوير وتنفيذ استراتيجية اتصال وطنية بشأن العنف ضد المرأة والعنف الاسري لمعالجة الأسباب الجذرية وتغيير المواقف والسلوكيات التي تديم العنف - إنشاء خط وطني ساخن مخصص للعنف الأسري على مدار 24 ساعة في مديرية الأمن العام. - إنشاء برامج لتمكين الناجين من العنف المنزلي اقتصادياً وتوسيع برامج الدعم النقدي لتشمل الناجين من العنف المنزلي. - تشجيع الاستعانة بمصادر خارجية لخدمات الإيواء/البيوت الآمنة التي تديرها المنظمات غير الحكومية المتخصصة ومنظمات المجتمع المدني. - تبسيط إجراءات الدخول الإدارية للملاجئ التي تديرها الحكومة، بما في ذلك مراجعة متطلبات الإبلاغ عن حوادث العنف القائم على النوع الاجتماعي كشرط أساسي للدخول. - توسيع برامج بناء القدرات لمقدمي الرعاية الصحية لضمان التحديد المناسب والاستجابة لحالات العنف القائم على النوع الاجتماعي. - ضمان تخصيص موارد مالية كافية لتوسيع نطاق جهود الوقاية الحالية وتوسيع نطاقها من أجل تقليل الإنفاق على الحماية والاستجابة على المدى الطويل. - الاستثمار في بناء الأدلة العلمية حول التدخلات الفعالة والقابلة للتطوير لمنع العنف. - إنشاء أداة لتتبع تمويل المشاريع الموجهة للنوع الاجتماعي لتتبع الإنفاق على برامج ومشاريع العنف القائم على النوع الاجتماعي. - إعطاء الأولوية من قبل الجهات المانحة للمبادرات والبرامج التي تهدف الى مكافحة العنف المبني على النوع الاجتماعي بما يتماشى مع الخطة التنفيذية للأولويات الوطنية لتعزيز الاستجابة للعنف المبني على النوع الاجتماعي والعنف المنزلي وحماية الطفل 2021-2023 وخطة عمل الاستراتيجية الوطنية للمرأة في الأردن 2020-2025. - دعم التمويل لمنظمات المجتمع المدني والمنظمات غير الحكومية التي توفر الملاجئ والمنازل الآمنة للناجين وأطفالهم، والخدمات القانونية والنفسية المجانية للناجين من العنف المنزلي.
الهدف الفرعي2.4: ضمان وصول النساء والفتيات إلى حقوقهن الإنسانية والاقتصادية والسياسية للمشاركة والقيادة بحرية في مجتمع خال من التمييز المبني على أساس الجنس			

السياسة	السياسات الفرعية	الجهة المنفذة	المبادرات المقترحة
2.4.1 تطوير واستدامة سياسات تضمن وصول النساء والفتيات إلى حقوقهن الإنسانية والاقتصادية والسياسية للمشاركة والقيادة بحرية في مجتمع خال من التمييز المبني على أساس الجنس	2.4.1.1 ا توفير البيئة التمكينية لتعزيز قدرات لنساء والفتيات على الوصول إلى حقوقهن الإنسانية والاقتصادية والسياسية للمشاركة والقيادة بحرّية في مجتمعٍ خالٍ من التمييز المبني على أساس الجنس	المجلس الوطني لشؤون الاسرة / اللجنة الوطنية الأردنية لشؤون المرأة شبكة مناهضة العنف ضد المرأة/وزارة العمل ادارة حماية الاسرة والاحداث/اللجنة الوزارية لتمكين المرأة / منظمات المجتمع المدني	- مراجعة وإلغاء التشريعات التمييزية والإجراءات الرسمية وغير الرسمية المتعلقة بعمل المرأة لضمان بيئة عمل صديقة لأسرة وخالية من التمييز في جميع القطاعات. - زيادة فرص العمل اللائق للمرأة في القطاعات المختلفة، إلى جانب تعزيز وتحفيز الشركات لضمان تشغيلها للنساء وتوفيرها لبيئة عمل جاذبة وتمكينية للمرأة في كافة المجالات وخاصة غر التقليدية منها، - تعزيز ريادة الأعمال بين النساء وقدرتهن على امتلاك الموارد المالية زيادة فرص وصول المرأة إلى المواقع القيادية في القطاعات العامة والخاصة والمجتمع المدني وقطاع الأمن والحياة السياسية بدون تمييز. - تقديم الدعم الفني والتقني والمالي للقيادات والشبكات النسائية في المجتمعات المحلية. - تمكين المرأة من المشاركة الهادفة في بناء المجتمعات الآمنة والحد من التطرف والعنف، والمشاركة في تقديم وتحسن الخدمات الخاصة بالتعافي من الأزمات والاستجابة الإنسانية. - مراجعة التشريعات لضمان المواطنة المتساوية في الحقوق والواجبات، وممارسة النساء والفتيات لحقوقهن الدستورية وحقوقهن الإنسانية، وضان سيادة القانون وتنفيذه. - توفر خدمات الدعم والإرشاد والمساندة القانونية للنساء والفتيات بما في ذلك النساء الريفيات، وذوات الإعاقة واللاجئات، ومن ثم تسهيل عملية وصولهن إلى هذه الخدمات بأمان وبأقل تكلفة. - رفع مستوى معرفة وقدرة أصحاب المصلحة الرئيسيين، بما في ذلك الجهات المعنية بإنفاذ القانون والمؤسسات الحكومية والوطنية لتبني منهجيات حساسة ومستجيبة للمساواة بين الجنسين.
	2.4.1.2 وجود مؤسسات قادرة على تطوير واستدامة سياسات وهياكل وخدمات داعمة للعدالة والمساواة بين الجنسين وتمكين المرأة	رئاسة الوزراء/دائرة الاحصاءات العامة / الفريق الوطني لحماية الاسرة من العنف	- تطوير الأنظمة والإجراءات اللازمة لإنتاج ونشر وتحليل البيانات المستجيبة للنوع الاجتماعي والمصنفة حسب الجنس. - تعزيز قدرة دائرة الإحصاءات العامة وجميع الوزارات على جمع بيانات مصنفة حسب الجنس، وإنتاج بيانات حول أهداف التنمية المستدامة الخاصة بالمساواة بين الجنسين. - إنشاء نظام خاص لنشر بيانات النوع الاجتماعي وتعزيز قدرات صناع القرار والسياسات العامة في المؤسسات الحكومية والوطنية على توظيف هذه البيانات في صنع القرار ورسم السياسيات. - وضع الية او إجراءات لإدماج النوع الاجتماعي وتطوير السياسات والخطط التنفيذية لجميع المؤسسات الحكومية على المستويين الوطني والمحلي تراعي الاحتياجات المختلفة للجنسين، وتطوير وتنفيذ خارطة طريق لتنمية القدرات المؤسسية لغايات ادماج النوع الاجتماعي.

الهدف الفرعي2.5: تطوير بيئة العمل الشبابي لدعم الإبداع والابتكار وريادة الأعمال للنهوض بمسيرة الريادة الاجتماعية والتعامل غير التقليدي مع التحديات			
السياسة	السياسات الفرعية	الجهة المنفذة	المبادرات المقترحة
2.5.1ت تعزيز البيئة التمكينية لدعم الإبداع والابتكار وريادة الأعمال	2.5.1.1 زيادة الاقبال على العمل الريادي والتشغيل الذاتي	وزارة العمل/وزارة الشباب/وزارة الصناعة والتجارة/وزارة الاستثمار/ صندوق الملك عبدالله الثاني للتنمية، هيئة شباب كلنا الاردن /المنظمات الشبابية /وزارة العمل /مؤسسة ولي العهد	- وضع منظومة وطنية ذات مرجعية لدعم الرياديين الجدد وتقديم المساعدة في تطوير افكارهم ومتابعتها لغاية تنفيذها. - تحسين فرص الوصول إلى الأسواق أمام الرياديين وزيادة قدرة مشاريعهم للتصدير وتنافسيتها في الأسواق الخارجية. - التوسع في إنشاء وتفعيل حاضنات الأعمال وبمشاركة القطاع الخاص في المحافظات لتبني ودعم المشاريع الريادية الناشئة. - تسريع تطبيق الاصلاحات المتعلقة بالبيئة القانونية والتنظيمية والتمويلية للمشاريع الجديدة والمشاريع متناهية الصغر والصغيرة والمتوسطة القائمة. - بناء الوعي والثقافة الريادية وتعزيز المعرفة بمختلف البرامج والمؤسسات التي تدعم المشاريع المتناهية الصغر والصغيرة والمتوسطة ومبادرات التمويل الميكروي والصغير والمتوسط وآليات الاستفادة منه. على المستوى الوطني وعلى مستوى المحافظات. - التوسع في توفير الدعم الفني والاداري ومعالجة إخفاقات السوق في تخصيص التمويل الرسمي اللازم للمشاريع متناهية الصغر والصغيرة والمتوسطة. - الانفتاح على فرص المشتريات الحكومية والعطاءات الحكومية وتسهيل التعاقد ضمنها، وزيادة قدرة المشاريع الريادية للتصدير، وحفزها إليه. - تبني آليات لانتقال المشتغلين في الاقتصاد غير الرسمي (غير المنظم) إلى الاقتصاد الرسمي (المنظم)، من خلال تقديم حزم من الحوافز وتبسيط الاجراءات. - إدماج الشباب والنساء والأشخاص ذوي الإعاقة في سوق العمل من خلال برامج التدريب والتوظيف المتخصصة. - الحد من تفضيل الأردنيين للعمل في القطاع العام دون القطاع الخاص، وتجنب زيادة التوقعات في الحصول على الوظائف الدائمة في القطاع العام. - تطوير خطة عمل واضحة من اجل المواءمة بن ظروف العمل في القطاعين العام والخاص. - تطوير وتفعيل التشـــريعات والأنظمة لتوفير بيئة دائمة وظروف عمل لائقة للمرأة العاملة (توفير الخدمات الاجتماعية، توفير الحضانات ورياض الأطفال، الإنصاف في الأجور، وتوفير وسائل مواصلات آمنة ومنتظمة.....). - تعزيز ثقافة عمل المرأة وتكافؤ الفرص بين الجنسين من خلال تفعيل الدور الإيجابي للمؤسسات الدينية، والتربوية والإعلامية.

الهدف الثالث العام: تحقيق الرفاه الصحي			
3.1 تحقيق التغطية الصحية الشاملة والتأمين الصحي الشامل			
السياسة	السياسات الفرعية	الجهة المنفذة	المبادرات المقترحة
3.1.1التوسع في تطبيق التغطية الصحية الشاملة والتأمين الصحي الشامل	3.1.1.1 الوصول إلى تامين صحي شامل وعادل بتعزيز كفاءة وشفافية الانفاق الحكومي على قطاع الصحة واستغلال الموارد المالية لتحقيق ذلك	وزارة الصحة/شركة الحوسبة الصحية/ القطاعات الصحية / منظمة الصحة العالمية النقابات الصحية	- تعزيز الشراكة مع القطاع الصحي الخاص. - تطوير البنية التحتية لتقنية المعلومات الصحيّة. - تعزيز نظام الحوكمة والقيادة للقطاع الصحي. - تنمية قدرات الموارد البشرية في وزارة الصحة. - التوسع تدريجي في نطاق تغطية التأمين الصحي المدني للأردنيين والمستند إلى المساهمات، بدءا من توفر التأمين الصحي المجاني. - توحيد كافة أشكال التامين الممنوحة حاليا من خلال مواءمة حزم المنافع بين مختلف التأمينات القائمة، وتحديد نسب مساهمات جديدة للمشاركين بحسب حزم من المنافع الإضافية وقدرتهم على الدفع، وأن يكون الاشراك فيها اختياريا. - دمج برنامج صندوق لتامين الصحي العسكري وبرنامج صندوق لتامين الصحي المدني والعمل تحت مظلة صندوق واحد. - اعلان التكلفة الحقيقية لكافة الخدمات الصحية والإجراءات والمنتجات الطبية والالتزام فيها. - توحيد ترميز الاجراءات الطبية بين القطاعين العام والخاص.
	3.1.2 تحسين خدمات الرعاية الصحية الأولية وتقليل الاستخدام المفرط لخدمات الرعاية الثانوية والثالثية	وزارة الصحة/الخدمات الطبية الملكية/ الانروا/ كافة الجهات المقدمة للخدمات الصحية	- إعطاء الأولوية في الانفاق والتطوير والاعتماد الصحي إلى مراكز الرعاية الصحية الأولية بأشكالها الثلاث فرعي وأولي وشامل. - وضع خطة واقعية بالتعاون مع المجتمع المحلي لدمج بعض المراكز مع الأخذ بعين الاعتبار التوزيع الجغرافي وعدالة مستوى الخدمات المقدمة من مختلف المراكز. - نشر معايير الخدمة المقدمة للمواطنين من مختلف المراكز الصحية (ساعات العمل، وخدمات الرعاية الصحية، وتوفر الأدوية، إلخ. - توفر خدمات الصحة الانجابية بما فيها تنظيم الأسرة ورعاية الأمراض المزمنة والاقلاع عن التدخين والمخدرات والتوعية حول مضارهم. - توفر المزيد من البرامج الصحية الوقائية. - ضمان وصول وحصول الأردنيين على خدمات صحية ذات جودة عالية وفق أفضل الممارسات الدولية، وبتغطية جغرافية أفضل
	3.1.3: خدمات صحية نوعية وذات جودة وسهلة الوصول	وزارة الصحة /جمعية المستشفيات الخاصة/شركة الحوكمة الصحية/ الجمعية	- توسعة مظلة التامين الصحي لتشمل جميع المواطنين. - وضع وتنفيذ استراتيجية لتكامل الخدمات في نظام الرعاية الصحية. - تعزيز الشراكة مع القطاع الصحي الخاص.

		الملكية للتوعية الصحية/ منظمات المجتمع المدني	- تطوير البنية التحتية لتقنية المعلومات الصحيّة. - تعزيز نظام الحوكمة والقيادة للقطاع الصحي. - تنمية قدرات الموارد البشرية في وزارة الصحة. - ضمان كفاية الموارد والخدمات الصحية والعدالة في الوصول والحصول عليها. - رفع جودة الخدمات الصحية المقدمة في المحافظات والمناطق الريفية والنائية. - تفعيل تطبيق الاستراتيجية الوطنية للوقاية من الأمراض غير السارية، وترجمتها إلى برامج وخطط عمل تنفيذية مع ضمان توفير التمويل. - تعزيز السلوكيات الصحية لدى الشباب والمراهقين وأفراد المجتمع المحلي من أجل تبني أنماط حياة صحية سليمة، وخفض عوامل الخطورة المرتبطة بالأمراض غير السارية للتقليل من الإصابة بالأمراض غير السارية مستقبلاً بتنفيذ البرامج التوعوية والتثقيفية.

الهدف الفرعي3.4: ضمان الوصول والحصول على معلومات وخدمات الصحة الجنسية والانجابية			
السياسة	السياسات الفرعية	الجهة المنفذة	المبادرات المقترحة
3.4.1 توفير معلومات وخدمات صحة انجابية وجنسية ذات جودة	3.4.1.1 خدمات تنظيم أسرة أمنة ذات فاعلية وجودة وسهلة الوصول	وزارة الصحة، الخدمات الطبية الملكية، الانروا، معهد العناية بصحة الاسرة، الجمعية الأردنية لتنظيم وحماية الاسرة، الجمعية الملكية للتوعية الصحية / منظمات المجتمع المدني	- توفير مقدمي خدمات الصحة الانجابية وتنظيم الاسرة بالتركيز على الكوادر الإناث الكفؤة والكافية، خاصة في المناطق النائية، والمناطق ذات الكثافة السكانية العالية، والمجتمعات المستضيفة للاجئين السوريين، وتفعيل عمليات الإشراف والرقابة. - التوسع في خدمات الصحة والصحة الانجابية وبالتركيز على خدمات تنظيم الأسرة المقدمة من الجهات المعنية، وضبط جودة هذه الخدمات والتوسع في برامج الاعتمادية لها. - توفير وتوسيع الخيارات المتاحة من وسائل تنظيم الأسرة الحديثة لدى كافة الجهات المقدمة لخدمات تنظيم الأسرة، وفي المجتمعات المستضيفة للاجئين السوريين. - العمل على خفض الحاجات غير الملباة والتي تسهم في زيادة الانجاب غير المخطط. - رفع الوعي للمجتمع المحلي وتعزيز الاتجاهات والممارسات الايجابية لقضايا الصحة الانجابية. - الدعوة للمباعدة بين الولادات لما لها من آثار إيجابية على صحة الأم والطفل. - رفع الطلب على خدمات تنظيم الأسرة والصحة الإنجابية من خلال إطلاق حملات التوعية بأهمية الأسرة الصغيرة على حياة الأسرة ورفاهتها وعلى مستقبل الدولة ونوعية حياة السكان. - توظيف الأدوات الإعلامية المتنوعة بما في ذلك الاعلام الاجتماعي للترويج لمفهوم الفرصة السكانية وحتمية الاستفادة منها. - تدريب الإعلاميين وتوعيتهم بتبعات الزيادة السكانية العالية وبضرورة الاستفادة من الفرصة السكانية.

			- إيجاد شـراكة فاعلة بين كافة الجهات ذات الصـلة في القطاع العام والخاص ومنظمات المجتمع المدني وزيادة التنسـيق بين الجهات التي تقدم خدمات تنظيم الأسرة للأردنيين وغير الأردنيين. - تطوير نظام معلومات وطني شامل لخدمات الصحة الانجابية / تنظيم الأسرة لدعم اتخاذ القرار ورسم السياسات. - توفير التمويل الكافي لتعزيز برامج الصحة الإنجابية / تنظيم الأسرة، وضمان استدامة مبادرات تنظيم الأسرة التي تدعمها الجهات المانحة، للأردنيين وغير الأردنيين. - تعزيز جهود ادماج مفهوم ومكونات الصحة الإنجابية في الاستراتيجيات والخطط والبرامج الوطنية بحلول عام 2030. - خفض حالات الزواج المبكر للإناث دون سن (18) من خلال تطوير وضبط المعايير والتعليمات ذات العلاقة، وتطوير برامج الحد من التسرب من التعليم وتعزيز برامج التوعية المجتمعية والتمكين الاقتصادي.
	3.4.1.2 إدماج مكونات الصحة الجنسية والانجابية والجنسية ذات العلاقة في خدمات الرعاية الصحية الأولية وخدمات القطاعات ذات العلاقة	وزارة الصحة/الخدمات الطبية الملكية/المستشفيات الجامعية/ الانروا /منظمات المجتمع المدني المقدمة لخدمات الصحة الانجابية والجنسية	- وضع سياسات لدعم تكامل سلع الصحة الإنجابية والجنسية مع خدمات الصحة الأولية. - تدريب كوادر المراكز الصحية على حزمة الخدمات الأساسية للصحة الانجابية والجنسية. - تعزيز شراكة المجتمع المحلي بما فيهم الرجال والفتيات والشباب في مداخلات الصحة الانجابية والجنسية لتحسين فاعلة البرامج. - تطوير وتنفيذ برامج رفع الوعي بقضايا الصحة الانجابية والجنسية بكافة مكوناتها. - تطوير أدوات ووسائل اتصال مبتكرة خاصة بمعلومات الصحة الانجابية والجنسية حسب الفئات العمرية وبالأخص الاشخاص ذوي الاعاقة. - العمل على تأهيل فرق مجتمعية ولجان مجتمعية للعمل مع الاهل والكادر التعليمي والاشرافي في المدارس حول الصحة الانجابية، والجنسية، والعنف والتحرش. - تضمين قضايا الصحة الإنجابية والجنسية في برامج الزيارات المنزلية. - تضمين برامج منظمات المجتمع المدني خدمات وأنشطة رفع وعي حول قضايا الصحة الإنجابية والجنسية. - تطوير وتنفيذ برامج تدريب وتأهيل قادات مجتمعية حول قضايا الصحة الانجابية والجنسية بكافة مكوناتها.
الهدف الفرعي3.5: تعزيز أنماط الحياة الصحية			
السياسة	1. السياسات الفرعية	الجهة المنفذة	المبادرات المقترحة

3.5.1 تعزيز البيئة التمكينية لضمان تبني برامج أنماط الحياة الصحية	3.5.1.1تعزيز برامج تبني انماط الحياة الصحية للحفاظ على الصحة وخفض نسبة الإصابة بالأمراض غير السارية	وزارة الصحة/ الجمعية الملكية للتوعية الصحية/ منظمات المجتمع المدني	- تشجيع أنماط الحياة الصحيّة بين مختلف فئات المجتمع. - تنفيذ برامج لتعديل السلوك للأشخاص الذين يعانون من عوامل الاخطار للأمراض غير السارية (زيادة وزن – سمنة– خمول بدني). - تمكين الأشخاص المصابين بالأمراض غير السارية من العناية الذاتية بمرضهم. - تقوية الوقاية من الأمراض السارية من خلال المحافظة على نسبة % 100 من الأطفال المطعمين. - انشاء ممرات امنة مثل ممرات المشاة. - توفير وسائل نقل خالية من التدخين وبمرافق كاملة. - زيادة الوعي لدى الاهالي بأهمية الصحة النفسية لأطفالهم.
	3.5.1.2تعزيز التوعية حول الغذاء الصحي	وزارة الصحة/وزارة التربية والتعليم/ الجمعية الملكية للتوعية الصحية	- حملات توعية حول مخاطر الاغذية غير صحية. - توفير عيادات تغذية في كل المراكز الصحية. - اقتصار بيع المقاصف المدرسية على اصناف الصحية فقط. - دعم المطابخ الانتاجية لتوفير وجبات غذائية صحية وامنة وبأسعار معقولة لتكون متاحة للجميع. - نشر الثقافة الصحية في مختلف المراحل الدراسية.
الهدف الفرعي3.6: تعزيز القدرة على التعامل مع الأزمات الصحية			
السياسة	السياسات الفرعية	الجهة المنفذة	المبادرات المقترحة
3.6.1ر فع مستوى التأهب والاستجابة للطوارئ والازمات الصحية والتعافي منها.	3.6.1.1 تطوير السياسات الخاصة بالأزمات الصحية وتفعيل خطط الأزمات والطوارئ	وزارة الصحة/مركز الازمات/المركز الوطني للأوبئة	-تطوير خطة صحية محدثة للاستعداد والاستجابة للكوارث تشمل المخاطر المحتملة في الأردن بناء قدرات الكوادر الصحية المدربة على إدارة الازمات والاحتفاظ بسجلات للمتقاعدين من العاملين الصحيين للاستفادة منهم في حالات الطوارئ الصحية - تجهيز غرف عمليات الازمات وربطها مع مركز عمليات الطوارئ الرئيسي في المستشفيات - تفعيل الخدمات الصحية الإلكترونية -الرقمية - توفير قواعد بيانات عن المستفيدين من الخدمات الصحية مصنفة ومحدثة - استثمار الزخم التفاعلي اثناء الازمات للبناء على الاتجاهات المجتمعية السليمة وتجنب الممارسات السلبية. - توفير قنوات اتصال وخط ساخن للاستجابة السريعة لملاحظات واستفسارات المواطنين.

الهدف الرابع العام: التوظيف الأمثل للهجرة واللجوء وإدارة الأزمات			
الهدف الفرعي 4.1 تعزيز الاعتماد على الذات والظروف المعيشية للاجئين والمجتمعات المضيفة للاجئين و تلبية الاحتياجات الإنسانية واحتياجات الصمود للاجئين			
السياسة	السياسات الفرعية	الجهة المنفذة	المبادرات المقترحة
4.1.1 توفير البيئة الملائمة لتعزيز الاعتماد على الذات والظروف المعيشية للاجئين والمجتمعات المضيفة للاجئين وتلبية الاحتياجات الإنسانية واحتياجات الصمود للاجئين	4.1.1.1 تلبية الاحتياجات الانسانية واحتياجات الصمود للاجئين والمجتمعات المضيفة	وزارة الإدارة المحلية /وزارة التخطيط والتعاون الدولي / البلديات/صندوق المعونة الوطنية، مؤسسات المجتمع المدني / المنظمات الحكومية وغير الحكومية، منظمات الامم المتحدة ، وزارة المالية	-تحسين أداء تقديم الخدمات البلدية في المجتمعات المضيفة. للاجئين -مراجعة أولويات التنمية المحلية والمشاريع والعمليات والأنظمة لتعكسها والاستجابة للتغيرات والأولويات الناشئة عن الأزمة السورية -تعزيز القدرات الوطنية والمحلية لإدارة النفايات الخطرةتشجيع عمل شراكات بين العمال الأردنيين والسوريين ودعم هذه الشراكات وتقديم الحوافز والتسهيلات الرسمية لهاً. - تعزيز دور مؤسسات المجتمع المدني في تقديم خدمات الحماية والتنمية الاجتماعية وتفعيلها ورفع مستوى التنسيق. - رفع قدرات المؤسسات الحكومية المحلية والمنظمات غير الحكومية المحلية في مجال التنسيق بينها وفي مجال تقديم الخدمات الضرورية الأساسية للاجئين؛ - دعم المجالس البلدية المستضيفة للاجئين والمؤسسات الرسمية المحلية الأخرى لتتمكن من الاستجابة للضغوط المتعددة على خدماتها المختلفة المترتبة على تواجد اللاجئين فيها؛ - تحديث الخطة الوطنية الأولى لتفعيل قرار مجلس الأمن رقم 1325 "المرأة والأمن والسلم"؛ - تنفيذ مبادرات خطة الاستجابة للأردنية للازمة السورية للأعوام 2022-2023 - اعداد خطة الاستجابة الاردنية للازمة السورية للأعوام 2024-2026
الهدف الفرعي4.2 تحقيق التوزيع العادل للتنمية والحد من الهجرة الداخلية			
السياسة	السياسات الفرعية	الجهة المنفذة	المبادرات المقترحة

4.2.1 إعادة توزيع مكتسبات التنمية حسب المحافظات وتعزيز التنمية الحضرية	4.2.1.1 تعزيز التنمية الحضرية	رئاسة الوزراء، وزارة الادارة المحلية / البلديات /وزارة التخطيط والتعاون الدولي /وزارة النقل/ هيئة تنظيم النقل البري/ وزارة الاشغال العامة والاسكان /امانة عمان الكبرى /مؤسسة الاسكان والتطوير الحضري، وزارة التنمية الاجتماعية، بنك تنمية المدن والقرى	- تنفيذ السياسة الحضرية الوطنية. - تعديل نظام تنظيم استعمال الاراضي وتعديلاته رقم 6 لسنة 2007. - مراجعة وتعديل قانون تنظيم المدن والقرى والانظمة المنبثقة عنه من أجل تطبيق معايير مدن المستقبل. - تحسين البنية التحتية للنقل الحضري. - - إعادة توزيع الخريطة السكانية في الأردن من خلال توزيع الاستثمارات في المحافظات لجعلها جاذبة للسكان . - تشجيع قيام الصناعات والمشروعات الصغيرة للحد من البطالة لدى شباب المناطق الريفية والنائية عن طريق توفير التمويل اللازم لها وتسهيل التسويق. - توفير المرافق والبنية التحتية ومختلف الخدمات في المناطق الريفية مما يساعد عل توطن الصناعات والاستثمارات وهوما يتيح العديد من فرص العمل للوافدين الريفيين. - التوسع في توفير الخدمات للمناطق الريفية (القرى) والنائية من مواصلات واتصالات والخدمات الصحية والمرافق والسكن الملائم والبنية الأساسية من كهرباء ومياه شرب نقية وصرف صحي، والتي من شأنها توفير فرص عمل للعديد من العمال الريفيين وهوما يحد من مشكلة البطالة في الريف ويشجع الريفيين على البقاء فيه. - زيادة الوعي لدى الريفيين بالاستثمارات والخدمات الجديدة وفرص العمل المتاحة بها بصورة دورية في الريف وبما يتلاءم مع طبيعة هذه المناطق. - توفير بيانات حول دراسة حركة الهجرة الريفية-الحضرية في ضوء بيانات التعداد العام للسكان لعام 2015 لتحديد مدى التغيرات التي طرأت على تيار الهجرة من الريف إلى المدن منذ آخر تعداد للسكان عام 2004. - تشجيع الاستثمار والشراكة مع القطاع الخاص في مشاريع التنمية الحضرية. - اعتماد معايير ومفاهيم مدن المستقبل من خلال اعداد دراسات تفصيلية للمدينة الجديدة، إنشاء منصة المرصد الحضري لبيانات عمان أمانة عمان الكبرى والتوسع في ربط الضواحي مع مسارات الباص السريع. - تعزيز استخدام أدوات التخطيط الحضري وشموله بنظام الGIS من خلال تحديث خارطة استعمالات الاراضي 2007 على المستوى الوطني.
الهدف الفرعي4.3: الحد من المخاطر البيئية والطبيعية			
السياسة	السياسات الفرعية	الجهة المنفذة	المبادرات المقترحة

4.3.1الحد من المخاطر البيئية والطبيعية	4.3.1.1 تعزيز الإطار التشريعي والمؤسسي لحماية البيئة واستدامتها والحفاظ على عناصر البيئة من مياه وهواء وتربة والاستغلال الأمثل للموارد الطبيعية والتقليل من أثار التغير المناخي والحد من التصحر وتدهور التربة	وزارة البيئة/وزارة الزراعة/وزارة المالية /وزارة المياه والري/وزارة التخطيط والتعاون الدولي /امانة عمان الكبرى، وزارة الادارة المحلية، وزارة الصناعة والتجارة /وزارة التعليم العالي/ المركز الوطني للأمن وإدارة الازمات	- تطوير تشريعات وانظمة لمنع التلوث البيئي والتصحر والرعي الجائر. - الاستغلال الامثل للأراضي الزراعية المتوفرة. - مراجعة وتعديل قانون تنظيم المدن والقرى والانظمة المنبثقة عنه لحماية الاراضي الزراعية تحفيز وتعزيز استخدام الطاقة المتجددة. - تحفيز السيارات التي تعمل على الكهرباء من خلال تخفيض الضرائب والجمارك وزيادة نقاط الشحن على الطرق الخارجية. - تنفيذ حملات توعية للمجتمع للحد من التلوث البئي. - تشجيع مشاريع الحصاد المائي. - تشجيع عملية اعادة التدوير للنفايات والبلاستيك. - تنفيذ برامج توعوية بيئية لطلاب المدارس والجامعات. - تطوير سياسات وتحفيز التحول نحو الاقتصاد الاخضر في القطاعات الاقتصادية والاجتماعية المختلفة. - دعم وتمويل مبادرات رؤية التحديث الاقتصادي والتحول للاقتصاد الأخضر. - الإدارة السليمة بيئيا للنفايات. - حماية التنوع الحيوي والموائل الطبيعية والحفاظ عليها. - توفير الوظائف الخضراء المستدامة. - متابعة مبادرات القطاع الخاص في تعزيز وتشجيع ودعم الصناعات المحلية لتصنيع مكونات الطاقة المتجددة. - إنشاء منصة بحثية وطنية حول التغير المناخي والنفايات والنقل والطاقة والتنوع الحيوي. - اعداد وتحديث الخطط الوطنية المنسقة للتعامل مع الكوارث.
الهدف الفرعي4.4: الحد من الهجرة الخارجية وهجرة الأدمغة والكفاءات			
السياسة	السياسات الفرعية	الجهة المنفذة	المبادرات المقترحة
4.4.1 تعزيز الاحتفاظ بإصحاب المهارات والكفاءات	4.4.1.1 دعم تشغيل اصحاب المهارات والكفاءات	رئاسة الوزراء/وزارة العمل/وزارة الاستثمار/وزارة المالية	- تعزيز القوانين والانظمة التي تساعد في تشجيع الاستثمار ما يساهم في خلق فرص العمل. - تعزيز وتطوير البيئة الاستثمارية من خلال تسهيل إنشاء شراكات تمويلية جديدة، مساهمة بالشركات القائمة - صناديق استثمار(Fund Investment -Co Equity) وأتمتة وتفعيل الخدمات الاستثمارية لشاملة وإجراء دراسة لتحديد الفرص الاستثمارية والبدء في تسويقها

			- إنشاء نماذج شراكة تمويلية جديدة مع القطاع الخاص من خلال شركة ادارة الاستثمارات الحكومية - اعتماد سياسية الكفاءة والخبرة لتولي المناصب القيادية. - مأسسة حاضنات عمل ابداعية للقطاعين العام والخاص وربطها في حوافز مادية ومعنوية. - دعم المشاريع الابداعية والابتكارات وتبنيها. - استقطاب وتحفيز المتميزين واصحاب الكفاءات. - الاستثمار في التعليم والبحث العلمي - تقديم المنح الدولية للطلبة المتفوقين لغايات ايفاد والعودة لبلدانهم - ردم الفجوة ما بين مخرجات التعليم الجامعي واحتياجات سوق العمل للحد من هجرة اصحاب الكفاءات - إجراء دراسات متخصّصة لمعرفة الدافع وراء هجرة الأردنيين أصحاب الكفاءات إلى الخارج والعمل على استقطابهم والحفاظ عليهم - وضع استراتيجية للتواصل مع المستثمرين الدوليين والأردنيين المغتربين وإطلاق برنامج للحملات الترويجية
الهدف الفرعي4.5 تعزيز السياسات والاستراتيجيات المرتبطة بالهجرة الخارجية			
السياسة	السياسات الفرعية	الجهة المنفذة	المبادرات المقترحة
4.5.1 توجيه السياسات والاستراتيجيات المرتبطة بالهجرة بكفاءة	4.5.1.1 تعزيز بيانات الهجرة	وزارة الداخلية ، وزارة الخارجية وشؤون المغتربين، دائرة الاحصاءات العامة / المراكز البحثية / المنظمات الدولية ذات العلاقة	- دعم إيجاد جهة مرجعية مستقلة خاصة بالهجرة الدولية. - تفعيل وإدامة نظام معلومات شامل عن الأردنيين وغير الأردنيين في المملكة والمغتربين لدعم الخطط والاستراتيجيات التنموية. - اجراء الدراسات الخاصة بالهجرة
	4.5.1.2 تعظيم الاستفادة من المغتربين الأردنيين	وزارة المالية/البنك المركزي/وزارة الخارجية/وزارة العمل /وزارة الاستثمار/ وزارة الداخلية	- تطوير برامج لاستقطاب أموال المغتربين لتطوير الصناعة الأردنية وزيادة الصادرات وفتح أسواق جديدة للمنتجات الأردنية. - وضع استراتيجية للتواصل مع المستثمرين الدوليين والاردنيين المغتربين وإطلاق برنامج للحملات الترويجية من خلال توفير خدمات استشارية لتسويق الفرص الاستثمارية وإطلاق وتنفيذ استراتيجية ترويج الاستثمار.

			- تعزيز دور البعثات الأردنية في مجال حماية حقوق العمال الأردنيين في الخارج، وتعزيز ودورهم في المساهمة في توظيف الأردنيين في داخل المملكة وخارجها. - جذب وتحفيز الاستثمارات المحلية والأجنبية
الهدف الفرعي4.6: إدراج الأولويات السكانية في ظل الازمات والكوارث			
السياسة	السياسات الفرعية	الجهة المنفذة	المبادرات المقترحة
4.6.1 رفع مستوى التأهب والاستجابة للكوارث والأزمات والتعافي منها	4.6.1.1 وضع الاستراتيجيات والسياسات اللازمة للاستجابة للازمات والكوارث	وزارة الصحة/وزارة التخطيط/المركز الوطني لإدارة الازمات /منظمات المجتمع المدني/ وزارة الداخلية / كافة الجهات المعنية	- خطط طوارئ واستجابة صحية. - وجود استراتيجيات على المستوى الوطني والمحلي للحد من مخاطر الكوارث تمشيا مع إطار سنداي للحد من مخاطر الكوارث للفترة 2015-2030 وتشجيع التعاون بين القطاع العام والخاص في مواجهة الازمات والكوارث. - توفير قواعد البيانات المصنفة حسب العمر والجنس والتوزيع الجغرافي. - توفير قنوات وخط ساخن للاستجابة السريعة لملاحظات واستفسارات المواطنين.

ملحق رقم (2)

مصفوفات رصد ومتابعة مؤشرات قياس الأداء لسياسات الاستراتيجية الوطنية للسكان لأعوام 2021-2030

البيان	المؤشرات	القيم						الجهات		مصدر المعلومة	الإطار الزمني (سنوي، كل خمس سنوات)
		سنة الأساس	القيم المتحققة	المستهدف				الجهة المنفذة	الجهة الداعمة		
		2021	2022	2023	2024	2025	2030				
المحور											
1. المحور الأول: المحور الاقتصادي والاجتماعي والحماية الاجتماعية											
1.1 الهدف العام للمحور: تحقيق الرفاه الاقتصادي والاجتماعي											
الأهداف الفرعية:											
1.1.1الحد من الفقر	نسبة السكان الذين يعيشون دون خط الفقر الوطني بحسب الجنس والعمر (خط الفقر المطلق)	15.7% (لعام 2017)[ii]	غير متوفر	غير متوفر	غير متوفر	(8%)[i]		وزارة التنمية الاجتماعية / وزارة التخطيط	صندوق المعونة الوطنية/ وزارة العمل/ مؤسسة التدريب المهني	دائرة الإحصاءات العامة/ مسح دخل ونفقات الاسرة	سنتين-ثلاث سنوات
	مؤشر النسبة المئوية للسكان الذين يعيشون على أقل من (3.20) دولار في اليوم بأسعار صرف تعادل القوة الشرائية (PPP) للعام 2020	10.5% عام 2017			10% عن سنة الاساس	15% عن سنة الأساس (2027)	20% عن سنة الأساس	وزارة التنمية الاجتماعية / وزارة التخطيط	صندوق المعونة الوطنية/ وزارة العمل/ مؤسسة التدريب المهني/ وزارة الزراعة	وازرة الزراعة الاستراتيجية الوطنية للأمن الغذائي 2021-2030	سنتين-ثلاث سنوات
	نسبة عمالة الاطفال ضمن المرحلة العمرية (5 – 17) سنة	1.89% (2016)	غير متوفر	خفض النسب عن سنة الاساس	خفض النسب عن سنة الاساس	خفض النسب عن سنة الاساس	خفض النسب عن سنة الاساس	وزارة التنمية الاجتماعية	صندوق المعونة الوطنية/ وزارة العمل/ وزارة التخطيط والتعاون الدولي	دائرة الإحصاءات العامة/ المسح الوطني لعمل الاطفال في الأردن	سنوي

البيان	المؤشرات		القيم						الجهات		مصدر المعلومة	الإطار الزمني (سنوي، كل خمس سنوات)
			سنة الأساس	القيم المتحققة	المستهدف				الجهة المنفذة	الجهة الداعمة		
			2021	2022	2023	2024	2025	2030				
2.1.1 تخفيض نسبة البطالة	معدل النشاط الاقتصادي المنقح للأردنيين [iv]		%34	% 33.4	%[iii]34.1	%34.2	%34.3	%34.8	وزارة العمل	وزارة التعليم العالي/وزارة الشباب/ وزارة العمل/ مؤسسة التدريب المهني/ القطاع الخاص/ وزارة التخطيط والتعاون الدولي	دائرة الإحصاءات العامة /مسح قوة العمل	سنوي
	حسب الجنس	ذكر	%54	% 53.1	غير متوفر	غير متوفر	غير متوفر	غير متوفر				
		انثى	%14	% 13.9	غير متوفر--	غير متوفر	%[v]20	غير متوفر				
	معدل البطالة بين الأردنيين(اجمالي)		%24.1	% 22.8	% 24.6	% 24.5	24.4	%15	وزارة العمل	وزارة التعليم العالي/وزارة الشباب/ وزارة العمل/ مؤسسة التدريب المهني/ القطاع الخاص/ وزارة التخطيط والتعاون الدولي	دائرة الإحصاءات العامة /مسح قوة العمل	سنوي
	حسب الجنس[vi]	ذكر	% 22.4	% 20.6	% 22.5	% 22.4	% 22.3	%21.8				
		انثى	% 30.7	% 31.4	% 32.7	% 32.6	% 32.5	%32				
	نسبة العمالة غير الاردنية المسجلة لدى وزارة العمل الى قوة العمل الاردنية		18.4%	15.9%	خفض النسبة عن العام السابق	خفض النسبة عن العام السابق	خفض النسبة عن العام السابق	خفض نسبة العمالة الوافدة الى ربع قوة العمل	وزارة العمل	وزارة التخطيط والتعاون الدولي	وزارة العمل- التقارير السنوي	سنوي
	معدل البطالة بين الشباب الذكور في الفئة العمرية (15-24 سنة) أردني		%[viii]45.4	%[vii]43	خفض النسبة عن العام السابق	خفض النسبة عن العام السابق	خفض النسبة عن العام السابق	خفض النسبة عن العام السابق	وزارة العمل	وزارة التعليم العالي/وزارة الشباب/ وزارة العمل/ مؤسسة التدريب المهني/ القطاع الخاص/ وزارة	دائرة الإحصاءات العامة /مسح قوة العمل	سنوي

البيان	المؤشرات	القيم						الجهات		مصدر المعلومة	الإطار الزمني (سنوي، كل خمس سنوات)
		سنة الأساس	القيم المتحققة	المستهدف				الجهة المنفذة	الجهة الداعمة		
		2021	2022	2023	2024	2025	2030				
									التخطيط والتعاون الدولي		
	معدل البطالة بين الشابات الإناث في الفئة العمرية (15-24 سنة) أردني	67.6%[x]	64.2%[ix]	خفض النسبة عن العام السابق	خفض النسبة عن العام السابق	خفض النسبة عن العام السابق	خفض النسبة عن العام السابق	وزارة العمل	وزارة التعليم العالي/وزارة الشباب/ وزارة العمل/ مؤسسة التدريب المهني/ القطاع الخاص/ وزارة التخطيط والتعاون الدولي	دائرة الإحصاءات العامة /مسح قوة العمل	سنوي
	صافي فرص العمل المستحدثة	58079 لعام 2021	غير متوفر	100 ألف فرصة سنويا	100 ألف فرصة سنويا	100 ألف فرصة سنويا	100 ألف فرصة سنويا	وزارة العمل/رئاسة الوزراء /وزارة التخطيط والتعاون الدولي	وزارة التعليم العالي/وزارة الشباب/ وزارة العمل/ مؤسسة التدريب المهني/ القطاع الخاص/ وزارة التخطيط والتعاون الدولي	دائرة الإحصاءات العامة /مسح فرص العمل المستحدثة / وزارة التخطيط والتعاون الدولي (تقارير انجازات البرنامج التنموي التنفيذي لرؤية التحديث الاقتصادي	سنوي
3.1.1 تحقيق الامن الغذائي والبيئي والمياه والطاقة والتكنولوجيا	درجة الأردن في مؤشر التنافسية التكنولوجية العالميIMD ترتيب عالمي من بين 63) دولة[xi]	49	53	50 (فعلي)	تحسين ترتيب الأردن ليكون ضمن اول 30 دولة	تحسين ترتيب الأردن ليكون ضمن اول 30 دولة	تحسين ترتيب الأردن ليكون ضمن اول 30 دولة	وزارة التخطيط والتعاون الدولي	وزارة الاقتصاد الرقمي والريادة	مركز المنافسة العالمية، تصنيف التنافسية الرقمية العالمية 2022	سنوي

البيان	المؤشرات	القيم						الجهات		مصدر المعلومة	الإطار الزمني (سنوي، كل خمس سنوات)
		سنة الأساس	القيم المتحققة	المستهدف				الجهة المنفذة	الجهة الداعمة		
		2021	2022	2023	2024	2025	2030				
	درجة الاردن مؤشر الامن الغذائي العالمي [xii]	64.6	66.2	تحسين ترتيب الأردن ليكون ضمن اول 30 دولة	تحسين ترتيب الأردن ليكون ضمن اول 30 دولة 64 (2024) وفق استراتيجية الامن الغذائي 2021-2030	تحسين ترتيب الأردن ليكون ضمن اول 30 دولة 70 (2027) وفق استراتيجية الامن الغذائي 2021-2030	تحسين ترتيب الأردن ليكون ضمن اول 30 دولة 75 وفق استراتيجية الامن الغذائي 2021-2030	وزارة الزراعة	وزارة التخطيط والتعاون الدولي	Deep Knowledge Analytics، تقرير مؤشر الامن الغذائي	سنوي
	درجة مؤشر الاداء البيئي EPI	50,46 [xiv] (2020)	43.60 [xiii]	تحسين ترتيب الأردن ليكون ضمن اول 30 دولة	تحسين ترتيب الأردن ليكون ضمن اول 30 دولة	تحسين ترتيب الأردن ليكون ضمن اول 30 دولة	تحسين ترتيب الأردن ليكون ضمن اول 30 دولة	وزارة البيئة	وزارة التخطيط والتعاون الدولي	Environmental Performance Index (EPI) McCall MacBain Foundation of Canada ,Yale and Columbia university	كل سنتين

البيان	المؤشرات	القيم						الجهات		مصدر المعلومة	الإطار الزمني (سنوي، كل خمس سنوات)
		سنة الأساس	القيم المتحققة	المستهدف				الجهة المنفذة	الجهة الداعمة		
		2021	2022	2023	2024	2025	2030				
	النسبة المئوية لمياه الصرف الصحي المعالجة بطريقة امنة	64% (لغاية عام 2020)[xviii]	غير متوفر	غير متوفر	67.5[xvii]	73%[xvi] (2027)	80%[xv]	وزارة المياه والري	سلطة المياه/ /وزارة الزراعة/وزارة الإدارة المحلية/ وزارة البيئة	/دائرة الاحصاءات العامة -منصة مؤشرات اهداف التنمية المستدامة	سنوي
	نسبة تأمين التزود بالطاقة الكهربائيةxxii	99% (غاية عام 2020)[xxi]	99%	99%	99[xx]	99 [xix]	99%	وزارة الطاقة والثروة المعدنية	وزارة الطاقة والثروة المعدنية/ شركة الكهرباء الاردنية	/دائرة الاحصاءات العامة -منصة مؤشرات اهداف التنمية المستدامة وزارة الطاقة والثروة المعدنية -التقرير السنوي	سنوي
	النسبة المئوية للسكان الذين يستفيدون من خدمات مياه الشرب التي تدار بطريقة آمنة	94.6% (لغاية عام 2020 [xxvi]	---	---	95.6[xxv]	97.8[xxiv] (2027)	99[xxiii]	وزارة المياه والري	سلطة المياه/ /وزارة الزراعة/وزارة الإدارة المحلية/ وزارة البيئة/ شركة مياه الأردن- مياهنا	/دائرة الاحصاءات العامة -منصة مؤشرات اهداف التنمية المستدامة	سنوي
	مؤشر نسبة المساحة الزراعية المخصصة للزراعة المنتجة والمستدامة	56% (لغاية عام 2020[xxx]	---	60%	61%[xxix]	64%[xxviii] (2027)	68%[xxvii]	وزارة الزراعة	وزارة الزراعة/الفاو	/دائرة الاحصاءات العامة -منصة مؤشرات اهداف التنمية المستدامة	سنوي
	مؤشر معدل انتشار نقص التغذية ضمن مؤشر الأمن الغذائي العالمي	9.5% (2020)[xxxv]	---	----	8%[xxxiv] 6.5% وفق استراتيجية الامن	5%[xxxiii] (2027) 4% وفق استراتيجية	2%[xxxi] اقل من 2.5 % وفق استراتيجية	وزارة الزراعة	وزارة الصحة	Deep Knowledge Analytics، تقرير مؤشر الامن الغذائي-	سنوي

البيان	المؤشرات		القيم						الجهات		مصدر المعلومة	الإطار الزمني (سنوي، كل خمس سنوات)
			سنة الأساس	القيم المتحققة	المستهدف				الجهة المنفذة	الجهة الداعمة		
			2021	2022	2023	2024	2025	2030				
						الغذائي 2021-2030	الامن الغذائي 2021-2024	الامن الغذائي 2021-2030[xxxii]			وحدة استخبارات مجلة الإيكونيميست	
4.1.1 تحسين جودة مخرجات التعليم وربطها بالتوظيف وريادة الاعمال والابداع	نسبة الالتحاق الإجمالي برياض الاطفال[xxxviii]		%33.5	65.1%		%66.1[xxxvii] نسبة الالتحاق ب رياض الأطفال للمرحلة الثانية	80 %	72.4[xxxvi] نسبة الالتحاق ب رياض الأطفال للمرحلة الثانية	وزارة التربية والتعليم	وزارة التربية والتعليم	التقرير السنوي لوزارة التربية والتعليم	سنوي
	نسبة الالتحاق الإجمالي في التعليم الأساسي		96.8	%97.1	تحسن عن العام السابق	تحسن عن العام السابق	%98.1	تحسن عن العام السابق	وزارة التربية والتعليم	وزارة التربية والتعليم	التقرير السنوي لوزارة التربية والتعليم	سنوي
	حسب الجنس	ذكر[xxxix]	96.8	%97.1								
		انثى	96.9	%97.2								
	نسبة الالتحاق الإجمالي في التعليم الثانوي		79.2	%82	تحسن عن العام السابق	تحسن عن العام السابق	تحسن عن العام السابق	تحسن عن العام السابق	وزارة التربية والتعليم	وزارة التربية والتعليم	التقرير السنوي لوزارة التربية والتعليم	سنوي
	حسب الجنس	ذكر[xl]	72.9	%76.5								
		انثى	86.3	%88.1								

البيان	المؤشرات		القيم						الجهات		مصدر المعلومة	الإطار الزمني (سنوي، كل خمس سنوات)
			سنة الأساس	القيم المتحققة	المستهدف				الجهة المنفذة	الجهة الداعمة		
			2021	2022	2023	2024	2025	2030				
	نسبة الملتحقين ببرامج التعليم والتدريب المهني إلى مجمل الملتحقين بالتعليم الثانوي[xlii]		13.25	11.5	غير متوفر	غير متوفر	25%[xlii]	غير متوفر	وزارة التربية والتعليم	وزارة التربية والتعليم /مؤسسة التدريب المهني/ هيئة تنمية وتطوير المهارات المهنية والتقنية	التقرير السنوي لوزارة التربية والتعليم	سنوي
	حسب الجنس	ذكر	14.5	12.5								
		انثى	12	10.2								
	عدد الطلبة من ذوي الإعاقة الذين تقدم لهم خدمات في وزارة التربية والتعليمxliv		21859 عدد (لغاية عام 2019-2018)	26700	27425 (فعلي)	غير متوفر	32000	10% لغاية عام 2031[xliii]	وزارة التربية والتعليم	وزارة التربية والتعليم/ المجلس الأعلى لحقوق الأشخاص ذوي الإعاقة	التقرير السنوي لوزارة التربية والتعليم	سنوي
	نسبة الأمية (أردني وغير أردني)		6.2[xlv]	6.5	غير متوفر	5%	4.8%	4.5%	وزارة التربية والتعليم	وزارة التربية والتعليم/وزارة التخطيط والتعاون الدولي	دائرة الإحصاءات العامة، مسح قوة العمل	سنوي
	عدد الملتحقين ببرامج التدريب المهني / مؤسسة التدريب المهنيxlvi		10099	10712	13000	17000	20000	23000	مؤسسة التدريب المهني	وزارة التربية والتعليم/ مؤسسة التدريب المهني	مؤسسة التدريب المهني، التقرير السنوي والخطة الاستراتيجية	سنوي
	عدد المنح والقروض المقدمة لطلبة البكالوريوس		75.387	81.363	زيادة عن سنة الاساس	زيادة عن السنة السابقة	زيادة عن السنة السابقة	زيادة عن السنة السابقة	وزارة التعليم العالي والبحث العلمي	وزارة التعليم العالي والبحث العلمي	تقارير وزارة التعليم العالي والبحث العلمي	سنوي

البيان	المؤشرات	القيم						الجهات		مصدر المعلومة	الإطار الزمني (سنوي، كل خمس سنوات)
		سنة الأساس	القيم المتحققة	المستهدف				الجهة المنفذة	الجهة الداعمة		
		2021	2022	2023	2024	2025	2030				
	عد المشاريع البحثية التطبيقية المدعومة من صندوق دعم البحث العلمي	59	20	27	35	40	45	وزارة التعليم العالي والبحث العلمي	صندوق دعم البحث العلمي	تقارير وزارة التعليم العالي والبحث العلمي	سنوي
	عدد المشاريع الابتكارية المدعومة من صندوق دعم البحث العلمي والمحتضنة في الحاضنات ومسرعات الاعمال	6	5	2	6	8	8	وزارة التعليم العالي والبحث العلمي	صندوق دعم البحث العلمي	تقارير وزارة التعليم العالي والبحث العلمي	سنوي
	نسبة الطلبة الحاصلين على مقاعد لمرحلة البكالوريوس من اجمالي الطلبة المتقدمين للحصول على مقاعد دراسية لمرحلة البكالوريوس	%83.8	%75.4	61.97 %(فعلي)	غير متوفر	غير متوفر	غير متوفر	وزارة التعليم العالي والبحث العلمي	وزارة التعليم العالي والبحث العلمي	تقارير وزارة التعليم العالي والبحث العلمي	سنوي
5.1.1 توفير الحماية الاجتماعية وبخاصة للفئات الأكثر هشاشة مثل ذوي الإعاقة وكبار السن وتوفير مظلة الضمان الاجتماعي للجميع	نسبة المؤمن عليهم الفعالين المشمولين في الضمان الاجتماعي إلى إجمالي المشتغلين	%85[xlvii]	%85	زيادة 0.035. % سنويا حسب الخطة الاستراتيجية للمؤسسة العامة للضمان الاجتماعي2 2023-020	غير متوفر	غير متوفر	غير متوفر	المؤسسة العامة للضمان الاجتماعي	وزارة العمل/ المؤسسة العامة للضمان الاجتماعي	المؤسسة العامة للضمان الاجتماعي/ التقرير السنوي	سنوي

البيان	المؤشرات	القيم						الجهات		مصدر المعلومة	الإطار الزمني (سنوي، كل خمس سنوات)
		سنة الأساس	القيم المتحققة	المستهدف				الجهة المنفذة	الجهة الداعمة		
		2021	2022	2023	2024	2025	2030				
	نسبة المشتغلين من الحاصلين على تدريب من برامج صندوق المعونة الوطنية	غير متوفر	غير متوفر	69% (فعلي)	رفع النسبة عن العام السابق	رفع النسبة عن العام السابق	رفع النسبة عن العام السابق	صندوق المعونة الوطني	وزارة التنمية الاجتماعية/القطاع الخاص/ وزارة التعليم العالي والبحث العلمي/ صندوق المعونة الوطني	تقارير صندوق المعونة الوطنية-	سنوي
	نسبة المسجلين ضمن منصة سجل في برنامج التشغيل الوطني المستفيدين من صندوق المعونة الوطنية من اجمالي المسجلين في المنصة	غير متوفر	28.4%	40% (فعلي)	رفع النسبة عن العام السابق	رفع النسبة عن العام السابق	رفع النسبة عن العام السابق	صندوق المعونة الوطنية	وزارة التنمية الاجتماعية/القطاع الخاص/ وزارة التعليم العالي والبحث العلمي/ صندوق المعونة الوطني	صندوق المعونة الوطنية-التقارير السنوي	سنوي
	درجة مؤشر التنمية البشرية	0.72[xlviii]	غير متوفر	تحسن في الدرجة عن سنة الاساس	تحسن في الدرجة عن العام السابق	تحسن في الدرجة عن العام السابق	تحسن في الدرجة عن العام السابق	وزارة التخطيط والتعاون الدولي	وزارة التنمية الاجتماعية/ وزارة التربية والتعليم/ وزارة الصحة/ /صندوق المعونة الوطنية	برنامج الأمم المتحدة الإنمائي، تقرير التنمية البشرية	سنوي
	نسبة السكان الحضريين الذين يعيشون في أحياء فقيرة أو مستوطنات غير رسمية أو مساكن غير لائقة؛	23.4 (2018)		خفض عن سنة الاساس	خفض عن السنة السابقة	خفض عن السنة السابقة	خفض عن السنة السابقة	وزارة التخطيط والتعاون الدولي	وزارة التنمية الاجتماعية/ وزارة الإدارة المحلية/ وزارة الصحة/ /صندوق المعونة الوطنية	دائرة الاحصاءات العامة ، منصة مؤشرات اهداف التنمية المستدامة	
6.1.1 تحقيق نمو حضري اكثر استدامة	النسبة المئوية لمياه الصرف الصحي المعالجة بطريقة امنة	64% (لغاية عام 2020)[lii]	--	---	67.5[li]	73%[l] (2027)	80%[xlix]	وزارة المياه والري	سلطة المياه/ /وزارة الزراعة/وزارة الإدارة المحلية/ وزارة البيئة	دائرة الاحصاءات العامة- منصة	سنوي

البيان	المؤشرات	القيم						الجهات		مصدر المعلومة	الإطار الزمني (سنوي، كل خمس سنوات)
		سنة الأساس	القيم المتحققة	المستهدف				الجهة المنفذة	الجهة الداعمة		
		2021	2022	2023	2024	2025	2030				
وضمان الوصول الى الخدمات الأساسية										مؤشرات اهداف التنمية المستدامة	
	نسبة تأمين التزود بالطاقة الكهربائيةlvi	99% (غاية عام 2020)[lv]	99%	99%	99[liv]	99 [liii]	99%	وزارة الطاقة والثروة المعدنية	وزارة الطاقة والثروة المعدنية/ شركة الكهرباء الاردنية	دائرة الاحصاءات العامة -منصة مؤشرات اهداف التنمية المستدامة ، وزارة الطاقة والثروة المعدنية -التقرير السنوي	سنوي
	النسبة المئوية للسكان الذين يستفيدون من خدمات مياه الشرب التي تدار بطريقة آمنة	94.6% (لغاية عام 2020 [lx]	---		95.6[lix]	97.8[lviii] (2027)	99[lvii]	وزارة المياه والري	سلطة المياه/ /وزارة الزراعة/وزارة الإدارة المحلية/ وزارة البيئة/ شركة مياه الأردن- مياهنا	دائرة الإحصاءات العامة، مؤشرات التنمية المستدامة	سنوي
	نسبة السكان الذين تتوافر لهم وسائل النقل العام المناسبة	13[lxii]	غير متوفر	غير متوفر	غير متوفر	20 [lxi]	غير متوفر	هيئة تنظيم النقل البري	وزارة النقل	دائرة الإحصاءات العامة،/منصة مؤشرات التنمية المستدامة	سنوي
	درجة وترتيب الأردن ضمن مؤشر البنية التحتية للنقل من مؤشر التنافسية العالمي[lxiii]	4.07	4.07	4.3	تحسن عن العام السابق	تحسن عن العام السابق	تحسن عن العام السابق	هيئة تنظيم النقل البري	وزارة النقل	المنتدى الاقتصادي العالمي، تقرير التنافسية العالمية	سنوي

البيان	المؤشرات		القيم						الجهات		مصدر المعلومة	الإطار الزمني (سنوي، كل خمس سنوات)
			سنة الأساس	القيم المتحققة	المستهدف				الجهة المنفذة	الجهة الداعمة		
			2021	2022	2023	2024	2025	2030				
	درجة الرضا عن خدمات النقل العام		%68	%68	%68	%76	%78	غير متوفر	هيئة تنظيم النقل البري	وزارة النقل	هيئة تنظيم النقل البري	سنوي
7.1.1 تحقيق النمو الاقتصادي	معدل النشاط الاقتصادي المنقح للأردنيين [lxv]		34	33.4	[lxiv]34.1	34.2	34.3	غير متوفر	وزارة العمل	وزارة التعليم العالي/وزارة الشباب/ وزارة العمل/ مؤسسة التدريب المهني/ القطاع الخاص/ وزارة التخطيط والتعاون الدولي/ جدكو	دائرة الإحصاءات العامة /مسح قوة العمل	سنوي
	حسب الجنس	ذكر	54	53.1	غير متوفر	غير متوفر	غير متوفر	غير متوفر				
		انثى	14	13.9	غير متوفر	غير متوفر	[lxvi]20	غير متوفر				
	نصيب الفرد من الناتج المحلي الإجمالي (دينار أردني)[lxvii]		3163	3361	3579	3779	3982		وزارة التخطيط والتعاون الدولي	البنك المركزي/ وزارة المالية/ وزارة الصناعة والتجارة	تقارير البنك المركزي ووزارة المالية ودائرة الإحصاءات العامة	سنوي
	معدل النمو في الناتج المحلي الإجمالي بالأسعار الثابتة		[lxxii]2.2	2.5[lxxi]	[lxx]2.7	[lxix]2.7	[lxviii]3	غير متوفر	وزارة التخطيط والتعاون الدولي	البنك المركزي/ وزارة المالية/ وزارة الصناعة والتجارة	دائرة الإحصاءات العامة/ الاردن بالأرقام-تقارير وزارة المالية	سنوي
	معدل البطالة بين الأردنيين		24.1	22.8	24.6	24.5	24.4	15	وزارة العمل	وزارة التعليم العالي/وزارة الشباب/ وزارة العمل/ مؤسسة التدريب المهني/ القطاع الخاص/ وزارة التخطيط والتعاون الدولي	دائرة الإحصاءات العامة /مسح قوة العمل	سنوي
	حسب الجنس[lxxiii]	ذكر	22.4	20.6	22.5	22.4	22.3					
		انثى	30.7	31.4	32.7	32.6	32.5					

البيان	المؤشرات	القيم						الجهات		مصدر المعلومة	الإطار الزمني (سنوي، كل خمس سنوات)
		سنة الأساس	القيم المتحققة	المستهدف				الجهة المنفذة	الجهة الداعمة		
		2021	2022	2023	2024	2025	2030				
	نسبة الأردنيين المشتغلين في القطاع الخاص	60.4 [lxxiv]	%60.9	غير متوفر	غير متوفر	غير متوفر	غير متوفر	وزارة العمل	وزارة التعليم العالي/وزارة الشباب/ وزارة العمل/ مؤسسة التدريب المهني/ القطاع الخاص	دائرة الإحصاءات العامة /مسح قوة العمل	سنوي
	نسبة الملتحقين بالعمل من إجمالي عدد المشاركين في برامج الوطني للتشغيل المشرف عليه من قبل وزارة العمل	غير متوفر	غير متوفر	غير متوفر	غير متوفر	غير متوفر	غير متوفر	وزارة العمل	وزارة التعليم العالي/وزارة الشباب/ وزارة العمل/ مؤسسة التدريب المهني/ القطاع الخاص	غير متوفر	غير متوفر
	نسبة العاملين من الطلبة الخريجين في المجال المهني	%61 [lxxv]	60	61	65	70	75	مؤسسة التدريب المهني	وزارة التعليم العالي/وزارة الشباب/ وزارة العمل/ مؤسسة التدريب المهني/ القطاع الخاص	التقرير السنوي	سنوي
	نسبة الإعالة العمرية للأردنيين	57 [lxxix]	57 [lxxviii]	57	57	54.5 [lxxvii]	52.4 [lxxvi]	المجلس الأعلى للسكان	دائرة الاحصاءات العامة	دائرات الاحصاءات العامة/ الأردن بالأرقام	سنوي
	نسبة العاملين إلى حسابهم الخاص من إجمالي العاملين (يعمل لحسابه دون وجود مستخدمين معتادين) أردني	9.2 [lxxx]	8.8	غير متوفر	غير متوفر	غير متوفر	غير متوفر	وزارة العمل	وزارة لشباب/ وزارة العمل/ مؤسسة التدريب المهني/ القطاع الخاص	دائرة الإحصاءات العامة، الأردن بالأرقام	سنوي

البيان	المؤشرات	القيم						الجهات		مصدر المعلومة	الإطار الزمني (سنوي، كل خمس سنوات)
		سنة الأساس	القيم المتحققة	المستهدف				الجهة المنفذة	الجهة الداعمة		
		2021	2022	2023	2024	2025	2030				
	غير أردني	6.5	7.1								
	مملكة	8.1	8								
	ترتيب الأردن على مؤشر التنافسية العالمي	49[lxxxv]	56[lxxxiv]	54[lxxxiii]	غير متوفر	(75)[lxxxii]	30[lxxxi]	وزارة التخطيط والتعاون الدولي	وزارة التخطيط والتعاون الدولي	تقرير التنافسية العالمي	سنوي
	درجة مؤشر التنمية البشرية	0.72[lxxxvi]	0.72	غير متوفر	غير متوفر	(%0,80)	غير متوفر	وزارة التخطيط والتعاون الدولي	وزارة التنمية الاجتماعية/ وزارة التربية والتعليم/ وزارة الصحة/ /صندوق المعونة الوطنية	برنامج الأمم المتحدة الإنمائي، تقرير التنمية البشرية (2021-2022	سنوي
	مؤشر سهولة ممارسة الأعمال (Ease of Doing Business) ترتيب من 190 دولة	75 (2020)[lxxxvii]	غير متوفر	تحسن في الترتيب	تحسن في الترتيب	تحسن في الترتيب	تحسن في الترتيب	وزارة التخطيط والتعاون الدولي	وزارة العمل	البنك الدولي، تقرير سهولة ممارسة الأعمال	سنوي
	عدد المشروعات الصغيرة والمتوسطة التي تم دعمها من المؤسسة الأردنية لتطوير المشاريع الاقتصادية (JEDCO)	413	636	198	235	270	غير متوفر	المؤسسة الأردنية لتطوير المشاريع الاقتصادية (JEDCO)	المؤسسة الأردنية لتطوير المشاريع الاقتصادية (JEDCO)	المؤسسة الأردنية لتطوير المشاريع الاقتصادية (JEDCO)	سنوي
	عدد فرص العمل المستحدثة الصافية المتوقع استحداثها	58079	غير متوفر	100 ألف[xcii]	100 ألف[xci]	[lxxxix] (1,05,865) 100 ألف[xc]	100 ألف[lxxxviii]	وزارة العمل، رئاسة الوزراء، وزارة التخطيط والتعاون الدولي	وزارة الشباب/ وزارة العمل/ مؤسسة التدريب المهني/ القطاع الخاص	دائرة الإحصاءات العامة- مسح فرص العمل المستحدثة، وزارة التخطيط	سنوي

البيان	المؤشرات	القيم						الجهات		مصدر المعلومة	الإطار الزمني (سنوي، كل خمس سنوات)
		سنة الأساس	القيم المتحققة	المستهدف				الجهة المنفذة	الجهة الداعمة		
		2021	2022	2023	2024	2025	2030				
										والتعاون الدولي- تقارير انجاز البرنامج التنفيذي لرؤية التحديث الاقتصادي	
8.1.1انهاء العنف القائم على النوع الاجتماعي	نسبة السيدات المتزوجات فوق (15) عاماً واللاتي تعرضن للعنف البدني أو النفساني أو الجنسي من قبل ازواجهن، من اجمالي المجني عليهم المتعرضين للعنف البدني والنفسي والجنسي وفقا لتقارير ادارة حماية الاسرة	50.7%	50.3%	خفض النسبة	خفض النسبة	خفض النسبة	خفض نسبة الفتيات والنساء اللواتي تعرضن لاي شكل من اشكال العنف الى النصف	ادارة حماية الاسرة	ادارة حماية الاسرة / المجلس الوطني لصحة الأسرة/ معهد العناية بصحة الاسرة/ اللجنة الوطنية الأردنية لشؤون المرأة	إدارة حماية الاسرة	سنوي
	السيدات اللاتي سبق لهن الزواج وأعمارهن 15-49 سنة وتعرضن للعنف في الأشهر 12 الماضية	20.4%لغاية عام 2017-2018[xciii]		خفض النسبة	خفض النسبة	خفض النسبة	خفض نسبة الفتيات والنساء اللواتي تعرضن لاي شكل من اشكال العنف الى النصف	ادارة حماية الاسرة	ادارة حماية الاسرة / المجلس الوطني لصحة الأسرة/ معهد العناية بصحة الاسرة/ اللجنة الوطنية الأردنية لشؤون المرأة	دائرة الإحصاءات العام، مسح السكان والصحة الاسرية	كل خمس سنوات
المحور											
2.المحور الثاني : محور المرأة والشباب.											
1.2 **الهدف العام : تمكين المرأة والشباب**											
الأهداف الفرعية :											

البيان	المؤشرات	القيم						الجهات		مصدر المعلومة	الإطار الزمني (سنوي، كل خمس سنوات)
		سنة الأساس	القيم المتحققة	المستهدف				الجهة المنفذة	الجهة الداعمة		
		2021	2022	2023	2024	2025	2030				
1.1.2 تعزيز قدرات الشباب والعاملين معهم معرفيا لتأسيس وإدارة المبادرات الفاعلة من اجل تمكينهم في المجال السياسي والاجتماعي والاقتصادي	نسبة الشباب من مجموع المشتغلين 15-24	12.3	12.8	غير متوفر	غير متوفر	غير متوفر	غير متوفر	وزارة العمل	وزارة الشباب/ وزارة العمل/ مؤسسة التدريب المهني/ القطاع الخاص	دائرة الإحصاءات العامة /مسح قوة العمل	غير متوفر
2.1.2تعزيز الأعراف والاتجاهات والأدوار الاجتماعية الإيجابية التي تدعم المساواة بين الجنسين وتمكين المرأة	قيمة مؤشر المشاركة والفرص الاقتصادية ضمن مؤشر الفجوة الجندرية العالمية (GGGI)[xciv]	الدرجة 0.538 الترتيب 133/ من 156 دولة	الدرجة 0.537 الترتيب 125/ من 146 دولة	الدرجة 0.542 الترتيب 125 / من 146 ملاحظة(فع لي)	تحسن في درجة الأردن	تحسن في درجة الأردن	تحسن في درجة الأردن	وزارة التخطيط والتعاون الدولي	وزارة التخطيط والتعاون الدولي/ اللجنة الوطنية لشؤون المرأة الاردنية	Global Gender Gap Report	سنوي
	نسبة ملكية السيدات من اجمالي مساحة الأراضي	11.7	%12	تحسن عن السنة السابقة	تحسن عن السنة السابقة	%20	المستهدف 2030 مضاعفة النسبة عما هي في سنة الأساس	دائرة الأراضي والمساحة	وزارة التنمية الاجتماعية/ اللجنة الوطني الأردنية لشؤون المرأة	دائرة الاحصاءات العامة – مؤشرات جندرية	سنوي
	نسبة ملكية الاناث من اجمالي مساحة الشقق	%20.7	%24.4	تحسن عن السنة السابقة	تحسن عن السنة السابقة	%25	المستهدف 2030 مضاعفة النسبة	دائرة الأراضي والمساحة	وزارة التنمية الاجتماعية/ اللجنة	دائرة الاحصاءات العامة – مؤشرات جندرية	سنوي

البيان	المؤشرات	القيم						الجهات		مصدر المعلومة	الإطار الزمني (سنوي، كل خمس سنوات)
		سنة الأساس	القيم المتحققة	المستهدف				الجهة المنفذة	الجهة الداعمة		
		2021	2022	2023	2024	2025	2030				
							عما هي في سنة الأساس		الوطنية الأردنية لشؤون المرأة		
	نسبة ملكية الاناث من اجمالي مالكو الأوراق المالية (الأسهم)	%44.7	42.6	تحسن عن السنة السابقة	تحسن عن السنة السابقة	تحسن عن السنة السابقة	المستهدف 2030 مضاعفة النسبة عما هي في سنة الأساس	وزارة المالية	وزارة التنمية الاجتماعية/ اللجنة الوطني الأردنية لشؤون المرأة	دائرة الاحصاءات العامة – مؤشرات جندرية	سنوي
	معدل النشاط الاقتصادي المنقح للنساء 15 سنة فأكثر	14	13.9	غير متوفر	غير متوفر	xcv20	غير متوفر	وزارة العمل	وزارة التعليم العالي/وزارة الشباب/ وزارة العمل/ مؤسسة التدريب المهني/ القطاع الخاص/ وزارة التخطيط والتعاون الدولي	دائرة الإحصاءات العامة /مسح قوة العمل	سنوي
	نسبة النساء في البرلمان النواب	11.5	13.1			20	رفع النسبة	رئاسة الوزارة	رئاسة الوزراء، مجلس الاعيان، مجلس النواب	دائرة الإحصاءات العامة، مؤشرات جندرية	سنوي
	الاعيان	10.8	13.8			20					
3. 1 .2 ضمان تمتع النساء والفتيات بحياة خالية من كافة اشكال العنف	نسبة السيدات المتزوجات فوق (15) عاماً واللاتي تعرضن للعنف البدني أو النفساني أو الجنسي من قبل ازواجهن، من اجمالي المجني	50.7%	50.3%	خفض النسبة	خفض النسبة	خفض النسبة	خفض نسبة الفتيات والنساء اللواتي تعرضن لاي شكل من اشكال العنف الى النصف	ادارة حماية الاسرة	ادارة حماية الاسرة / المجلس الوطني لصحة الأسرة/ معهد العناية بصحة الاسرة/ اللجنة الوطنية الأردنية لشؤون المرأة	إدارة حماية الاسرة	سنوي

البيان	المؤشرات	القيم						الجهات		مصدر المعلومة	الإطار الزمني (سنوي، كل خمس سنوات)
		سنة الأساس	القيم المتحققة	المستهدف				الجهة المنفذة	الجهة الداعمة		
		2021	2022	2023	2024	2025	2030				
المبني على أساس الجنس	عليهم المتعرضين للعنف البدني والنفسي والجنسي										
	نسبة السيدات اللاتي سبق لهن الزواج وأعمارهن 15-49 سنة وتعرضن للعنف الجسدي او جنسي او عاطفي من قبل الزوج في الأشهر 12 الماضية	20%لغاية عام 2017-2018[xcvi]		خفض النسبة عن العام السابق	خفض النسبة عن السابق	خفض النسبة عن العام السابق	خفض نسبة الفتيات والنساء اللواتي تعرضن لاي شكل من اشكال العنف الى النصف	ادارة حماية الاسرة	ادارة حماية الاسرة / المجلس الوطني لصحة الأسرة/ معهد العناية بصحة الاسرة/ اللجنة الوطنية الأردنية لشؤون المرأة	دائرة الإحصاءات العام، مسح السكان والصحة الاسرية	كل خمس سنوات
	نسبة الزواج للإناث دون سن 18	%10.6	%9.1	خفض النسبة عن العام السابق	خفض النسبة عن العام السابق	5[xcviii]	صفر[xcvii]	دائرة قاضي القضاة	ادارة حماية الاسرة / المجلس الوطني لصحة الأسرة/ معهد العناية بصحة الاسرة/ اللجنة الوطنية الأردنية لشؤون المرأة/ دائرة قاضي القضاة	دائرة قاضي القضاة، التقرير الاحصائي السنوي	سنوي
	نسبة السيدات اللاتي تعرضن للعنف وطلبن المساعدة من ادارة حماية الاسرة والاحداث	%62.7	%55.8	خفض النسبة عن العام السابق	خفض النسبة عن العام السابق	خفض النسبة عن العام السابق	رفع نسبة ضحايا العنف الاسري الذين ابلغوا جهة مؤسسية عن هذا الايذاء الى 50%	ادارة حماية الاسرة والاحداث	ادارة حماية الاسرة / المجلس الوطني لصحة الأسرة/ معهد العناية بصحة الاسرة/ اللجنة الوطنية الأردنية لشؤون المرأة	ادارة حماية الاسرة	سنوي
	نسبة السيدات 15 سنة فأكثر اللاتي تعرضن للعنف من اجمالي حالات الذين	%62.7	%55.8	خفض النسبة عن	خفض النسبة عن	خفض النسبة عن	خفض النسبة عن العام السابق	ادارة حماية الاسرة والاحداث	ادارة حماية الاسرة / المجلس الوطني لصحة الأسرة/ معهد العناية	ادارة حماية الاسرة	سنوي

البيان	المؤشرات	القيم						الجهات		مصدر المعلومة	الإطار الزمني (سنوي، كل خمس سنوات)
		سنة الأساس	القيم المتحققة	المستهدف				الجهة المنفذة	الجهة الداعمة		
		2021	2022	2023	2024	2025	2030				
	تعرضوا للعنف المسجلين لدى ادارة حماية الاسرة والاحداث			العام السابق	العام السابق	العام السابق			بصحة الاسرة/ اللجنة الوطنية الأردنية لشؤون المرأة		
	نسبة كبار السن الذين تعرضوا للعنف من اجمالي حالات الذين تعرضوا للعنف المسجلين لدى ادارة الاسرة والاحداث	%1.6	%2.8	خفض النسبة عن العام السابق	خفض النسبة عن العام السابق	خفض النسبة عن العام السابق	خفض النسبة عن العام السابق	ادارة حماية الاسرة والاحداث	ادارة حماية الاسرة / المجلس الوطني لصحة الأسرة/ معهد العناية بصحة الاسرة	ادارة حماية الاسرة	سنوي
	نسبة الأطفال الذين تعرضوا للعنف من اجمالي حالات الذين تعرضوا للعنف المسجلين لدى ادارة الاسرة والاحداث	%26.8	%32	خفض النسبة عن العام السابق	خفض النسبة عن العام السابق	خفض النسبة عن العام السابق	خفض النسبة الى النصف	ادارة حماية الاسرة	ادارة حماية الاسرة / المجلس الوطني لصحة الأسرة/ معهد العناية بصحة الاسرة	ادارة حماية الاسرة	سنوي
	نسبة الأشخاص من ذوي الاعاقة من اجمالي حالات الذين تعرضوا للعنف المسجلين لدى ادارة حماية الاسرة والاحداث	%0.30	%0.60	خفض النسبة عن العام السابق	خفض النسبة عن العام السابق	خفض النسبة عن العام السابق	خفض النسبة عن العام السابق	ادارة حماية الاسرة	ادارة حماية الاسرة / المجلس الوطني لشؤون الأسرة/ معهد العناية بصحة الاسرة/ المجلس الأعلى لحقوق الأشخاص ذوي الاعاقة	ادارة حماية الاسرة	سنوي
4. 1. 2 ضمان وصول النساء والفتيات الى	نسبة النساء الاردنيات من مجموع المشتغلين 15 سنة فأكثر	[c]18.8	[xcix] 9.6	غير متوفر	غير متوفر	غير متوفر	غير متوفر	وزارة العمل	القطاع الخاص/مؤسسة التدريب المهني	دائرة الإحصاءات العامة، مسح قوة العمل	سنوي

البيان	المؤشرات	القيم						الجهات		مصدر المعلومة	الإطار الزمني (سنوي، كل خمس سنوات)
		سنة الأساس	القيم المتحققة	المستهدف				الجهة المنفذة	الجهة الداعمة		
		2021	2022	2023	2024	2025	2030				
حقوقهن الإنسانية والاقتصادية والسياسية للمشاركة والقيادة بحرية في مجتمع خال من التمييز المبني على أساس الجنس	نسبة الزواج للإناث دون سن 18	%10.6	%9.1	خفض النسبة عن العام السابق	خفض النسبة عن العام السابق	5[cii]	صفر[ci]	دائرة قاضي القضاة	ادارة حماية الاسرة / المجلس الوطني لصحة الأسرة/ معهد العناية بصحة الاسرة/ اللجنة الوطنية الأردنية لشؤون المرأة	دائرة قاضي القضاة، التقرير الاحصائي السنوي	سنوي
	نسبة السكان الذين يعيشون دون خط الفقر الوطني بحسب الجنس والعمر	15.7[ciii]	غير متوفر	غير متوفر	غير متوفر	غير متوفر	غير متوفر	وزارة التنمية الاجتماعية	صندوق المعونة الوطنية/ وزارة العمل/ مؤسسة التدريب المهني	غير متوفر	غير متوفر
	مؤشر النسبة المئوية للسكان الذين يعيشون على أقل من (3.20) دولار في اليوم بأسعار صرف تعادل القوة الشرائية (PPP) للعام 2020	%10.5 عام 2017			%10 عن سنة الاساس	%15 عن سنة الأساس (2027)	%20 عن سنة الأساس	وزارة التنمية الاجتماعية / وزارة التخطيط	صندوق المعونة الوطنية/ وزارة العمل/ مؤسسة التدريب المهني/ وزارة الزراعة	وازرة الزراعة الاستراتيجية الوطنية للأمن الغذائي 2021-2030	سنتين-ثلاث سنوات
	معدل النشاط الاقتصادي المنقح للنساء 15 سنة فأكثر أردني	14.2[cv]	13.9 [civ]	14.1	14.2	14.3	غير متوفر	وزارة العمل	وزارة التعليم العالي/وزارة الشباب/ وزارة العمل/ مؤسسة التدريب المهني/ القطاع الخاص/ وزارة التخطيط والتعاون الدولي/ اللجنة الوطنية الأردنية لشؤون المرأة	دائرة الإحصاءات العامة، مسح قوة العمل	سنوي
	معدل البطالة بين النساء 15 سنة فأكثر	30.7[cviii]	31.4 [cvii]	غير متوفر	غير متوفر	25[cvi]	غير متوفر	وزارة العمل	وزارة التعليم العالي/وزارة الشباب/	دائرة الإحصاءات العامة، مسح قوة	سنوي

البيان	المؤشرات	القيم						الجهات		مصدر المعلومة	الإطار الزمني (سنوي، كل خمس سنوات)
		سنة الأساس	القيم المتحققة	المستهدف				الجهة المنفذة	الجهة الداعمة		
		2021	2022	2023	2024	2025	2030				
	أردني								وزارة العمل/ مؤسسة التدريب المهني/ القطاع الخاص/ وزارة التخطيط والتعاون الدولي/ اللجنة الوطنية الأردنية لشؤون المرأة	العمل	
	نسبة النساء في المناصب الإدارية	60.3 لغاية 2020[cx]		ازدياد النسبة عن العام السابق	ازدياد النسبة عن العام السابق	63[cix]	ازدياد النسبة عن العام السابق	وزارة العمل	القطاع الخاص	دائرة الإحصاءات العام، مسح قوة العمل	سنوي
5. 1. 2 تطوير بيئة العمل الشبابي لدعم الابداع والابتكار وريادة الاعمال للنهوض بمسيرة الريادة الاجتماعية والتعامل غير التقليدي مع التحديات.	نسبة الشباب من مجموع المشتغلين 15-24	12.3	12.8	ازدياد النسبة عن العام السابق	ازدياد النسبة عن العام السابق	ازدياد النسبة عن العام السابق	ازدياد النسبة عن العام السابق	وزارة العمل	وزارة الشباب/ مؤسسة التدريب المهني/ القطاع الخاص	دائرة الإحصاءات العام، مسح قوة العمل	سنوي
المحور											
3.المحور الثالث: محور الصحة والصحة الجنسية والانجابية											
1.3 الهدف العام: تحقيق الرفاه الصحي											

البيان	المؤشرات	القيم						الجهات		مصدر المعلومة	الإطار الزمني (سنوي، كل خمس سنوات)
		سنة الأساس	القيم المتحققة	المستهدف				الجهة المنفذة	الجهة الداعمة		
		2021	2022	2023	2024	2025	2030				
الأهداف الفرعية:											
3. 1. 1 تحقيق التغطية الصحية الشاملة والتامين الصحي الشامل	- نسبة المواطنين المؤمنين بنوع من أنواع التأمين الصحي (%).	72% نسبة المؤمنين من الأردنيين	غير متوفر	غير متوفر	غير متوفر	(95%)) القيمة المستهدفة للمؤشر للعام 2025حس ب وثيقة رؤية الأردن 2025	غير متوفر	وزارة الصحة	وزارة الصحة/ القطاع الخاص	وزارة الصحة التقرير السنوي	سنوي
3. 1. 2 ضمان الوصول والحصول على معلومات وخدمات الصحة الجنسية والانجابية	- معدل الانجاب الكلي	2.7 (لغاية عام 2017-2018)[cxiii]	2.6 (نتائج مسح السكان والصحة الاسرية 2023)			2.5 [cxii]	2.2[cxi]	وزارة الصحة	وزارة الصحة/ الخدمات الطبية الملكية/ جمعية المستشفيات الخاصة/كافة الجهات المقدمة للخدمات الصحية	دائرة الاحصاءات العامة/ مسح السكان والصحة الاسرية	كل خمس سنوات
	توقع الحياة عند الميلاد (بالسنوات) (ذكور، إناث)[cxiv] اجمالي	73.3	73.3					وزارة الصحة	وزارة الصحة/ الخدمات الطبية الملكية/ جمعية المستشفيات الخاصة/كافة الجهات	دائرة الإحصاءات العامة، الأردن بالأرقام	سنوي
	ذكر	72.3	72.3[cxv]	72.55	72.8	73.05	74.3				
	أنثى	75.1	75.1	75.35	75.6	75.85	77.1				

البيان	المؤشرات	القيم						الجهات		مصدر المعلومة	الإطار الزمني (سنوي، كل خمس سنوات)
		سنة الأساس		القيم المتحققة	المستهدف				الجهة المنفذة	الجهة الداعمة		
		2021		2022	2023	2024	2025	2030				
										المقدمة للخدمات الصحية		
	نسبة وفيات الأمهات.	مع كوفيد	بدون	غير متوفر	غير متوفر	35	30 (2027)	28[cxvi]	وزارة الصحة	وزارة الصحة/ الخدمات الطبية الملكية/ جمعية المستشفيات الخاصة/كافة الجهات المقدمة للخدمات الصحية	وزارة الصحة، تقرير وفيات الأمهات 2021	سنوي
		%85	29.8[cxvii]									
	- معدل وفيات الأطفال الرضع	17[cxviii]		14(نتائج مسح السكان والصحة الاسرية 2023)	14	13.5	13.5	13	وزارة الصحة	وزارة الصحة/ الخدمات الطبية الملكية/ جمعية المستشفيات الخاصة/كافة الجهات المقدمة للخدمات الصحية	دائرة الإحصاءات العامة، مسح السكان والصحة الاسرية	كل خمس سنوات
	- معدل وفيات حديثي الولادة لكل 1000 مولود حي.	11[cxix] (لغاية عام 2017-2018)		9(نتائج مسح السكان والصحة الاسرية 2023)	9	8.5	8	7	وزارة الصحة	وزارة الصحة/ الخدمات الطبية الملكية/ جمعية المستشفيات الخاصة/كافة الجهات المقدمة للخدمات الصحية	دائرة الاحصاءات العامة/ مسح السكان والصحة الاسرية	كل خمس سنوات

البيان	المؤشرات	القيم						الجهات		مصدر المعلومة	الإطار الزمني (سنوي، كل خمس سنوات)
		سنة الأساس	القيم المتحققة	المستهدف				الجهة المنفذة	الجهة الداعمة		
		2021	2022	2023	2024	2025	2030				
	- معدل وفيات الأطفال دون الخمس سنوات لكل 1000 مولود حي	19[cxx]	15(نتائج مسح السكان والصحة الاسرية 2023)	15	14	13	12	وزارة الصحة	وزارة الصحة/ الخدمات الطبية الملكية/ جمعية المستشفيات الخاصة/كافة الجهات المقدمة للخدمات الصحية	دائرة الإحصاءات العامة، مسح السكان والصحة الاسرية	كل خمس سنوات
	- معدل الولادات بين الفتيات في سن المراهقة معدل الولادات بين المراهقة (10-14 سنة، 15-19 سنة) لكل 1000 امرأة في تلك الفئة العمرية	27 [cxxi] (لغاية عام 2018)	17(نتائج مسح السكان والصحة الاسرية 2023)	17	16	16	15	وزارة الصحة	وزارة الصحة/ الخدمات الطبية الملكية/ جمعية المستشفيات الخاصة/كافة الجهات المقدمة للخدمات الصحية	دائرة الإحصاءات العامة، مسح السكان والصحة الاسرية	كل خمس سنوات
	- عدد الإصابات الجديدة بفيروس نقص المناعة البشرية لكل 1000 شخص غير مصاب من السكان.	0.00054 (لغاية عام 2020) [cxxv]	0.000991	غير متوفر	اقل من 1000/1 [cxxiv]	اقل من 1000/1 [cxxiii] لعام 2027	اقل من 1000/1[cxxii]	وزارة الصحة	وزارة الصحة/ الخدمات الطبية الملكية/ جمعية المستشفيات الخاصة/كافة الجهات المقدمة للخدمات الصحية	وزارة الصحة التقرير السنوي، دائرة الاحصاءات العامة - منصة مؤشرات اهداف التنمية المستدامة	سنوي
	- المعدل الوطني لاستخدام وسائل تنظيم الأسرة الحديثة (CPR)	37.(لغاية عام 2017-2018)[cxxvi]	38.4(نتائج مسح السكان	38	42	45	%50	وزارة الصحة	وزارة الصحة/ الخدمات الطبية الملكية/ جمعية	دائرة الاحصاءات العامة/ مسح السكان والصحة الاسرية	كل خمس سنوات

البيان	المؤشرات	القيم						الجهات		مصدر المعلومة	الإطار الزمني (سنوي، كل خمس سنوات)
		سنة الأساس	القيم المتحققة	المستهدف				الجهة المنفذة	الجهة الداعمة		
		2021	2022	2023	2024	2025	2030				
			والصحة الاسرية (2023						المستشفيات الخاصة/ معهد العناية بصح الاسرة /كافة الجهات المقدمة للخدمات الصحية		
	نسبة الطلب الملبى بالوسائل الحديثة	37.4(لغاية عام 2017-2018)[cxxvii]	54.1 نتائج مسح السكان والصحة الاسرية (2023					وزارة الصحة	وزارة الصحة/ الخدمات الطبية الملكية/ جمعية المستشفيات الخاصة/ معهد العناية بصح الاسرة /كافة الجهات المقدمة للخدمات الصحية	دائرة الاحصاءات العامة/ مسح السكان والصحة الاسرية	كل خمس سنوات
	- نسبة فقر الدم عند الأطفال	31.6% (لغاية عام 2017-2018)[cxxviii]	32 (نتائج مسح السكان والصحة الاسرية (2023	32	31.5	31	30	وزارة الصحة	وزارة الصحة/ الخدمات الطبية الملكية/ جمعية المستشفيات الخاصة/ الجمعية الاردنية لتنظيم وحماية الاسرة، الأونروا ، منظمات المجتمع المدني المقدمة للخدمات	دائرة الاحصاءات العامة/ مسح السكان والصحة الاسرية	كل خمس سنوات

البيان	المؤشرات	القيم						الجهات		مصدر المعلومة	الإطار الزمني (سنوي، كل خمس سنوات)
		سنة الأساس	القيم المتحققة	المستهدف				الجهة المنفذة	الجهة الداعمة		
		2021	2022	2023	2024	2025	2030				
	- النسبة الوطنية للحاجة غير الملباة لخدمات تنظيم الأسرة	14%(لغاية عام 2017-2018)[cxxix]	10.8 (نتائج مسح السكان والصحة الاسرية 2023)	10.8	10	10	حسب خطة نيروبي المستهدف خفض النسبة الى ثلث مستواها الاحدث بحلول عام 2030	وزارة الصحة	وزارة الصحة/ الخدمات الطبية الملكية/ جمعية المستشفيات الخاصة/ معهد العناية بصحة الاسرة	دائرة الاحصاءات العامة/ مسح السكان والصحة الاسرية	كل خمس سنوات
	الزيادة السنوية في عدد الأزواج المحميين سنويا من الحمل CYP	193356	185393	زيادة 1% ن السنة السابقة	زيادة 1% ن السنة السابقة	زيادة 1% ن السنة السابقة	زيادة 1% ن السنة السابقة	وزارة الصحة	الخدمات الطبية الملكية، الانروا، الجمعية الاردنية لتنظيم وحماية الاسرة، معهد العناية بصحة الاسرة	تقرير نظام التزويد لوسائل تنظيم الاسرة -وزارة الصحة	سنوي
	وسيط فترة المباعدة بين الولادات[cxxxi]	34 شهر(لغاية عام 2017-2018)[cxxx]	غير متوفر	غير متوفر	غير متوفر	غير متوفر	غير متوفر	وزارة الصحة	وزارة الصحة/ الخدمات الطبية الملكية/ جمعية المستشفيات الخاصة/ معهد العناية بصحة الاسرة	دائرة الاحصاءات العامة/ مسح السكان والصحة الاسرية	كل خمس سنوات
	- نسبة الولادات الحية تحت وزن الولادة الطبيعي (ذوي الوزن المنخفض)	17%(لغاية عام 2017-2018)[cxxxii]	16.7 (نتائج مسح السكان والصحة	غير متوفر	غير متوفر	غير متوفر	غير متوفر	وزارة الصحة	وزارة الصحة/ الخدمات الطبية الملكية/ جمعية المستشفيات الخاصة	دائرة الاحصاءات العامة/ مسح السكان والصحة الاسرية	كل خمس سنوات

البيان	المؤشرات	القيم						الجهات		مصدر المعلومة	الإطار الزمني (سنوي، كل خمس سنوات)
		سنة الأساس	القيم المتحققة	المستهدف				الجهة المنفذة	الجهة الداعمة		
		2021	2022	2023	2024	2025	2030				
			الاسرية (2023								
	- نسبة فقر الدم بين السيدات الحوامل	32.2% في سن الأنجاب مسح السكان 17-18	21.6 [cxxxvi]	21.6[cxxxv]	21.4[cxxxiv]	21.4[cxxxiii]		وزارة الصحة	وزارة الصحة/ الخدمات الطبية الملكية/ جمعية المستشفيات الخاصة/ معهد العناية بصحة الاسرة	وزارة الصحة، الخطة الاستراتيجية لوزارة الصحة 2023-2025	سنوي
	نسبة السيدات الاتي سبق لهن الزواج من الفئة العمرية 15-49 الذين سمعوا بفيروس نق المناعة او الايدز.[cxxxvii]	94.5	غير متوفر	غير متوفر	غير متوفر	غير متوفر	غير متوفر	وزارة الصحة	وزارة الصحة/ الخدمات الطبية الملكية/ جمعية المستشفيات الخاصة/ معهد العناية بصحة الاسرة	دائرة الاحصاءات العامة/ مسح السكان والصحة الاسرية	كل خمس سنوات
	نسبة الرجال من الفئة العمرية 15-49 الذين سمعوا بفيروس نق المناعة او الايدز.[cxxxviii]	89.1									
	- نسبة الولادات القيصرية	32.98% لغاية عام 2020	33%[cxliii]	33[cxli]	30[cxl]	غير متوفر	15%[cxxxix]	وزارة الصحة	وزارة الصحة/ الخدمات الطبية الملكية/ جمعية المستشفيات الخاصة/كافة الجهات المقدمة للخدمات الصحية	وزارة الصحة، التقرير السنوي	سنوي

البيان	المؤشرات	القيم						الجهات		مصدر المعلومة	الإطار الزمني (سنوي، كل خمس سنوات)
		سنة الأساس	القيم المتحققة	المستهدف				الجهة المنفذة	الجهة الداعمة		
		2021	2022	2023	2024	2025	2030				
	- وجود حزمة خدمات صحة إنجابية وجنسية وطنية موحدة تغطي مكونات الصحة الانجابية والجنسية المعتمدة وتشمل دورة الحياة (الفئات العمرية) بحسب المحافظة	غير موجود	غير موجود	موجودة	موجودة	موجودة	موجودة	وزارة الصحة	وزارة الصحة/ الخدمات الطبية الملكية/ جمعية المستشفيات الخاصة/ معهد العناية بصحة الاسرة/كافة الجهات المقدمة للخدمات الصحية	التقارير السنوي للجهات المقدمة للخدمات الصحية	سنوي
	- معدل الوفيات المبكرة من الأمراض غير السارية (الوفيات بين سن 30 و70 عاما من أمراض القلب والأوعية الدموية والسرطان والسكر وأمراض الجهاز التنفسي المزمنة).	%78	%76[cxlv]	%76[cxliv]	%76[cxliii]	غير متوفر	غير متوفر	وزارة الصحة	وزارة الصحة/ الخدمات الطبية الملكية/ جمعية المستشفيات الخاصة/ الجمعية الملكية للتوعية الصحية//كافة الجهات المقدمة للخدمات الصحية	وزارة الصحة التقرير السنوي	سنوي
	نسبة انتشار مرض ارتفاع ضغط الدم أكثر من90/140	غير متوفر	%22[cxlix]	%22[cxlviii]	%22[cxlvii]	cxlvi %22	غير متوفر	وزارة الصحة	وزارة الصحة/ الخدمات الطبية الملكية/ جمعية المستشفيات الخاصة/كافة الجهات المقدمة للخدمات الصحية	وزارة الصحة، التقارير السنوية – تقرير رصد عوامل الخطورة للأمراض غير السارية	سنوي

البيان	المؤشرات	القيم						الجهات		مصدر المعلومة	الإطار الزمني (سنوي، كل خمس سنوات)
		سنة الأساس	القيم المتحققة	المستهدف				الجهة المنفذة	الجهة الداعمة		
		2021	2022	2023	2024	2025	2030				
	- نسبة انتشار مرض السكري	غير متوفر	8%[cliii]	8%[clii]	8%[cli]	8% [cl]	غير متوفر	وزارة الصحة	وزارة الصحة/ الخدمات الطبية الملكية/ جمعية المستشفيات الخاصة/كافة الجهات المقدمة للخدمات الصحية	وزارة الصحة، التقارير السنوية – تقرير رصد عوامل الخطورة للأمراض غير السارية	سنوي
3.1.3 تعزيز أنماط الحياة الصحية	- نسبة الأطفال دون سن الخامسة والذين يعانون من الهزال[clviii]	0.60% (لغاية عام 2020) [clvii]	3.6% (نتائج مسح السكان والصحة الاسرية 2023)	غير متوفر	8%[clvi]	5% لعام 2027[clv]	2%[cliv]	وزارة الصحة	وزارة الصحة/وزارة التربية والتعليم/ الجمعية الملكية للتوعية الصحية//كافة الجهات المقدمة للخدمات الصحية	دائرة الاحصاءات العامة/ مسح السكان والصحة الاسرية	كل خمس سنوات
	- نسبة الأطفال دون سن الخامسة والذين يعانون من زيادة الوزن[clx]	7.0% (لغاية عام 2020) [clix]	7.6% (نتائج مسح السكان والصحة الاسرية 2023)		--	--	--	وزارة الصحة	وزارة الصحة/وزارة التربية والتعليم/ الجمعية الملكية للتوعية الصحية/كافة الجهات المقدمة للخدمات الصحية	دائرة الاحصاءات العامة/ مسح السكان والصحة الاسرية	كل خمس سنوات
	- نسبة المدخنين من السكان بحسب الجنس واعمارهم/ن 15 سنة فأكثر	42.1 (2021)[clxi]	--	--	41	40.5 (2027)	40	وزارة الصحة	وزارة الصحة/وزارة التربية والتعليم/ الجمعية الملكية	وزارة التخطيط – وزارة الصحة تقرير مسح عوامل	سنوي

البيان	المؤشرات	القيم						الجهات		مصدر المعلومة	الإطار الزمني (سنوي، كل خمس سنوات)
		سنة الأساس	القيم المتحققة	المستهدف				الجهة المنفذة	الجهة الداعمة		
		2021	2022	2023	2024	2025	2030				
									للتوعية الصحية/كافة الجهات المقدمة للخدمات الصحية	الخطورة / منظمة الصحة العالمية	
	نسبة مراجعي عيادات التدخين الذين اقلعوا عن التدخين	غير متوفر	5.7	6.4	6.9	8.7	غير متوفر	غير متوفر	وزارة الصحة/وزارة التربية والتعليم/ الجمعية الملكية للتوعية الصحية/كافة الجهات المقدمة للخدمات الصحية	وزارة الصحة، الخطة الاستراتيجية لوزارة الصحة 2023-2025	سنوي
3. 1. 4 تعزيز القدرة على ادارة الازمات الصحية	وجود خطة صحية محدثة للاستعداد والاستجابة للكوارث تشمل المخاطر المحتملة في الأردن	0	0	موجود	موجود	موجود	موجود	وزارة الصحة، المركز الوطني لمكافحة الأوبئة والامراض السارية، المركز الوطني للأمن وإدارة الازمات	منظمة الصحة العالمية	التقارير السنوية لوزارة الصحة	سنوي
	عدد الكوادر الصحية المدربة على إدارة الازمات	-	64	64	114	164	414	وزارة الصحة	الوكالة الاسبانية للتعاون الدولي	التقارير السنوية لوزارة الصحة	سنوي
	نسبة غرف عمليات الازمات التي تم تجهيزها وربطها مع مركز عمليات الطوارئ الرئيسي من اصل 22 مستشفى في وزارة الصحة	0	0	27.3	63.6	100	100	وزارة الصحة	الوكالة الاسبانية للتعاون الدولي	التقارير السنوية لوزارة الصحة	سنوي
المحور											

البيان	المؤشرات	القيم						الجهات		مصدر المعلومة	الإطار الزمني (سنوي، كل خمس سنوات)
		سنة الأساس	القيم المتحققة	المستهدف				الجهة المنفذة	الجهة الداعمة		
		2021	2022	2023	2024	2025	2030				
4.المحور الرابع : محور الهجرة واللجوء والأزمات											
1.4 الهدف العام: التوظيف الأمثل للهجرة واللجوء وإدارة الازمات											
الأهداف الفرعية:											
1.1.4 تعزيز الاعتماد على الذات والظروف المعيشية للاجئين والمجتمعات المضيفة للاجئين	نسبة اللاجئين المستفيدين من الخدمات الصحية في القطاع العام	غير متوفر	غير متوفر	غير متوفر	غير متوفر	غير متوفر	غير متوفر	وزارة الصحة	معهد العناية بصحة الاسرة/ منظمات المجتمع المدني / المفوضية السامية لشؤون اللاجئين/كافة الجهات المقدمة للخدمات الصحية	التقارير السنوية للمؤسسات تقرير المفوضية السامية لشؤون اللاجئين	سنوي
	وجود خطة الاستجابة للازمة الاسرية محدثة	خطة الاستجابة 2022-2020	خطة الاستجابة -2022 2023	خطة محدثة	خطة محدثة	خطة محدثة	خطة محدثة	وزارة التخطيط والتعاون الدولي	وزارة التخطيط والتعاون الدولي	تقارير وزارة التخطيط والتعاون الدولي	سنوي
	نسبة التمويل المقدم من الجهات المانحة من اجمالي التمويل المطلوب لخطة الاستجابة للازمة السورية	30.6%[clxii]	33.4%	غير متوفر	غير متوفر	غير متوفر	غير متوفر	وزارة التخطيط والتعاون الدولي	وزارة التخطيط والتعاون الدولي	خطة الاستجابة للازمة السورية	سنوي
2.1.4 تحقيق التوزيع العادل للتنمية والحد من الهجرة الداخلية	نسب التوزيع الجغرافي للسكان حسب المحافظات	8% إقليم الجنوب 63.8% إقليم الوسط 28.5 إقليم	8% إقليم الجنوب 63.8% إقليم الوسط					وزارة الإدارة المحلية	وزارة التخطيط والتعاون الدولي، وزارة الاستثمار ، رئاسة الوزراء	التقرير الاحصائي السنوي-دائرة الإحصاءات العامة	سنوي

البيان	المؤشرات	القيم						الجهات		مصدر المعلومة	الإطار الزمني (سنوي، كل خمس سنوات)
		سنة الأساس	القيم المتحققة	المستهدف				الجهة المنفذة	الجهة الداعمة		
		2021	2022	2023	2024	2025	2030				
			28.5 إقليم الشمال								
	نسبة معدل استهلاك الأراضي الى معدل النمو السكاني	غير متوفر	غير متوفر	غير متوفر	غير متوفر	غير متوفر	غير متوفر	وزارة الزراعة،	وزارة البيئة وزارة الادارة المحلية	دائرة الاحصاءات العامة / منصة مؤشرات اهداف التنمية المستدامة	سنوي
	تعديل نظام تنظيم واستعمالات الأراضي وتعديلاته رقم 6 لسنة 2007	غير معدل	غير معدل	تحت التعديل	تعديل ومصادق عليه	نظام مطبق	نظام مطبق	وزارة الإدارة المحلية	مجلس ا الوزراء	تقارير وزارة الإدارة المحلية	سنوي
	تعديل قانون تنظيم المدن والقرى والأنظمة المنبثقة عنه لتطبيق معايير مدن المستقبل	قانون بحاجة الى تعديل	غير معدل	تحت التعديل	تعديل ومصادق عليه	قانون مطبق	قانون مطبق	وزارة الإدارة المحلية	مجلس ا الوزراء	تقارير وزارة الإدارة المحلية	سنوي
	نسبة السكان الحضريين الذين يعيشون في أحياء فقيرة أو مستوطنات غير رسمية أو مساكن غير لائقة	23.4 2018		خفض عن سنة الاساس	خفض عن السنة السابقة	خفض عن السنة السابقة	خفض عن السنة السابقة	وزارة الإدارة المحلية	وزارة الاشغال العامة والإسكان/ مؤسسة السكان والتطوير الحضري	دائرة الاحصاءات العامة - منصة مؤشرات اهداف التنمية المستدامة	سنوي
4. 1. 3الحد من المخاطر البيئية والطبيعية	نسبة المخلفات الصلبة والسائلة التي تنتج من المخيمات							وزارة البيئة	وزارة الزراعة وزارة المياه/ وزارة الإدارة المحلية/ البلديات التي يتواجد بها مخيمات للاجئين	وزارة البيئة/ وزارة الإدارة المحلية	سنوي

البيان	المؤشرات	القيم						الجهات		مصدر المعلومة	الإطار الزمني (سنوي، كل خمس سنوات)
		سنة الأساس	القيم المتحققة	المستهدف				الجهة المنفذة	الجهة الداعمة		
		2021	2022	2023	2024	2025	2030				
	نسبة مساهمة الطاقة المتجددة في توليد الكهرباء[clxiii]	26%	27%	29%	%26	26%	31%	وزارة الطاقة والثروة المعدنية	شركة الكهرباء الوطنية	التقرير السنوي - وزارة الطاقة والثروة المعدنية	سنوي
	كمية النفايات الخطرة المعالجة او التي التخلص منها- النفايات الطبية(طن)[clxiv]	5000(2020)			6500	6500(2027)	7000	وزارة البيئة	وزارة الإدارة المحلية	التقرير السنوي-وزارة البيئة	سنوي
	كمية النفايات الخطرة التي المعالجة او التي تم التخلص منها- النفايات الالكترونية (طن)[clxv]	25000(2020)			30000	45000(2027)	55000	وزارة البيئة	وزارة الإدارة المحلية	التقرير السنوي-وزارة البيئة	سنوي
	كمية النفايات الخطرة التي تم معالجتها او التخلص منها- النفايات الخطرة الاخرى	60000	غير متوفر	77000	78400	79120	زيادة عن العام السابق	وزارة البيئة	وزارة الإدارة المحلية	وزارة البيئة	سنوي
	كمية النفايات الصلبة المتولدة على الصعيد الوطني (طن)[clxvi]	3980655(2020)		----	4982568	5522657(2027)	6172254	وزارة البيئة	وزارة الإدارة المحلية	التقرير السنوي-وزارة البيئة	سنوي
	مساحة الغابات كنسبة من مجموع مساحة اليابسة[clxvii]	0.80%		---	1%	%1.2 (2027)	1.5%	وزارة الزراعة ,	وزارة البيئة	التقارير السنوية وزارة الزراعة وزارة البيئة	سنوي
	درجة ومرتبة الاردن في مؤشر الاداء البيئي EPI (وزارة البيئة)	درجة 53.4 ترتيب 48 (2020)	الدرجة 43.6 الترتيب 81[clxviii]	تحسن في المرتبة	تحسن في المرتبة	تحين في المرتبة عن العام السابق	تحسن في المرتبة من بين افضل 30 دولة	وزارة البيئة	وزارة الزراعة، وزارة الإدارة المحلية	وزارة التخطيط والتعاون الدولي-تقرير الاداء البيئي العالمي	سنوي

البيان	المؤشرات	القيم						الجهات		مصدر المعلومة	الإطار الزمني (سنوي، كل خمس سنوات)
		سنة الأساس	القيم المتحققة	المستهدف				الجهة المنفذة	الجهة الداعمة		
		2021	2022	2023	2024	2025	2030				
4.1.4 الحد من الهجرة الخارجية وهجرة الادمغة والكفاءات 4.1.5 تعزيز السياسات والاستراتيجيات المرتبطة بالهجرة الخارجية	نسبة أعضاء هيئة التدريس الحاصلين على اجازت دون راتب واجازات تفرغ علم ويقضونها خارج الأردن من اجمالي عدد اعضاء هيئة التدريس	%5.04	%5.01	%4.71	غير متوفر	غير متوفر	غير متوفر	هيئة اعتماد مؤسسات التعليم العالي وضمان الجودة	وزارة التعليم العالي والبحث العلمي	التقارير السنوية هيئة اعتماد مؤسسات التعليم العالي وضمان الجودة	سنوي
	عدد المشاريع البحثية التطبيقية المدعومة من صندوق دعم البحث العلمي	59	20	27	35	40	45	وزارة التعليم العالي والبحث العلمي	صندوق دعم البحث العلمي	وزارة التعليم العالي والبحث العلمي	سنوي
	عدد المشاريع الابتكارية المدعومة من صندوق دعم البحث العلمي والمحتضنة في الحاضنات ومسرعات الاعمال	6	5	2	6	8	8	وزارة التعليم العالي والبحث العلمي	صندوق دعم البحث العلمي	وزارة التعليم العالي والبحث العلمي	سنوي
	قيمة تحويلات المغتربين العاملين في الخارج (مليون دينار)	2170.9 مليون	2203.1 مليون[clxix]	زيادة 1% سنويا	زيادة 1% سنويا	زيادة 1% سنويا	زيادة 1% سنويا	وزارة المالية	البنك المركزي	التقرير السنوي للبنك المركزي	سنوي
	نسبة العمالة غير الاردنية المسجلة لدى وزارة العمل الى قوة العمل الاردنية	18.4%	15.9%	خفض النسبة عن العام السابق	خفض النسبة عن العام السابق	خفض النسبة عن العام السابق	خفض نسبة العمالة الوافدة الى ربع قوة العمل	وزارة العمل	وزارة العمل	التقرير السنوي	سنوي

البيان	المؤشرات	القيم						الجهات		مصدر المعلومة	الإطار الزمني (سنوي، كل خمس سنوات)
		سنة الأساس	القيم المتحققة	المستهدف				الجهة المنفذة	الجهة الداعمة		
		2021	2022	2023	2024	2025	2030				
4. 1. 6إدراج الأولويات السكانية في ظل الازمات والكوارث	وجود استراتيجيات وطنية ومحلية للحد من مخاطر الكوارث تمشيا مع إطار سنداي للحد من مخاطر الكوارث للفترة 2015-2030	موجود	موجود	موجود	موجود	موجود	موجود	المركز الوطني لإدارة الازمات	المركز الوطني لإدارة الازمات	المركز الوطني لإدارة الازمات	سنوي
	عدد الأشخاص المتوفين والمفقودين بسبب الكوارث من بين كل 100 ألف شخص	0.09 (2020) 13.27 2005-2015	خفض النسبة عن العام السابق	خفض النسبة عن العام السابق	خفض النسبة عن العام السابق	خفض النسبة عن العام السابق	خفض النسبة عن العام السابق	المركز الوطني لإدارة الازمات	المركز الوطني لإدارة الازمات	دائرة الاحصاءات العامة /منصة مؤشرات اهداف التنمية المستدامة	سنوي
	عدد الأشخاص الذين تضرروا مباشرة بسبب الكوارث من بين كل 100 ألف شخص	0.16 (2020) 6253 2015-2005	خفض النسبة عن العام السابق	خفض النسبة عن العام السابق	خفض النسبة عن العام السابق	خفض النسبة عن العام السابق	خفض النسبة عن العام السابق	المركز الوطني لإدارة الازمات	المركز الوطني لإدارة الازمات	دائرة الاحصاءات العامة مديرية الامن العام الدفاع المدني	سنوي
	الخسائر الاقتصادية التي تعزى مباشرة إلى الكوارث مقابل الناتج المحلي الإجمالي	0.0005 (2020)		خفض النسبة عن العام السابق	خفض النسبة عن العام السابق	خفض النسبة عن العام السابق	خفض النسبة عن العام السابق	المركز الوطني لإدارة الازمات	مديرية الدفاع المدني	دائرة الاحصاءات العامة / منصة مؤشرات اهداف التنمية المستدامة	سنوي

ملحق (3) نموذج الرصد و المتابعة

اسم المؤشر	القيمة المستهدفة لعام (تحدد السنة)	القيمة المتحققة الفعلية	الانجازات	المعيقات والتحديات (على مستوى سياسات، البيئة العامة و المؤسسية، تشريعات وقوانين، تحديات اجتماعية وثقافية ، مالية)	توصيات التحسين	الجهة المعنية	الجهات المساندة	مصدر المعلومة	الاطار الزمني للمؤشر

ملحق (4) أعضاء اللجان الفنية والتوجيهية

أعضاء اللجنة التوجيهية للاستراتيجية الوطنية للسكان

الاسم	الوزارة/ المؤسسة
د. ساجدة النداف/ مديرة وحدة التعاون الدولي والمشاريع	وزارة التعليم العالي والبحث العلمي
د. هديل السائح/ مديرة مديرية صحة المرأه والطفل	وزارة الصحة
صخر البدارين رئيس قسم الدراسات الاجتماعية	وزارة التخطيط والتعاون الدولي
صالح المشاقبة	وزارة التنمية الاجتماعية
الدكتور بسام محمد القواسمي	وزارة الأوقاف والشؤون والمقدسات الاسلامية
الدكتورة زينب العبوس	
د. زايد عكور	وزارة التربية والتعليم- مديريه المناهج والكتب
عبدالله الزيود/ رئيس قسم السياسات والاستراتيجيات	وزارة البيئة
م. قيس القوقزة	وزارة النقل
الدكتور ياسين هلال	وزارة الشباب
المهندسة صفاء الغرايبة	وزارة المياه
الدكتور إبراهيم عقل/ مدير المعهد	معهد العناية بصحة الأسرة
نيفين عاشور	جدكو / المؤسسة الأردنية لتطوير المشاريع الاقتصادية
معالي نعيمات	اللجنة الوطنية الأردنية للمرأة
جميلة إبراهيم السكارنه/ رئيسة قسم التدريب والتشغيل	صندوق المعونة الوطنية
لينا سالم شنيور/ مديرة وحدة تطوير الأداء المؤسسي	مؤسسة التدريب المهني
النقيب موفق سليمان محمود	الأمن العام/ إدارة حماية الاسرة
امجد النمورة/ رئيس قسم الدراسات والاحصاء	ديوان الخدمة المدنية
د. امل العواودة	الجامعة الأردنية
د. ميساء الرواشدة	
خالد الرقب	المجلس الأعلى لحقوق الأشخاص ذوي الاعاقة

الاسم	الوزارة/ المؤسسة
غادة الفايز	صندوق التنمية والتشغيل
السيدة اقبال العتوم	مؤسسة الإذاعة والتلفزيون
زمن الخزاعلة	هيئة شباب كلنا الاردن
د.ميسون الدبوبي	الصندوق الأردني الهاشمي للتنمية البشرية
د.هديل المعايطة	مديرة مركز دراسات المرأة الجامعة الهاشمية
محمد الزعبي/ مساعد الأمين العام للشؤون الفنية	المجلس الوطني لشؤون الاسرة
د.علي الشبلي	دائرة الإحصاءات العامة
د. ناديا حياصات	مديرة مركز دراسات المرأة جامعة اليرموك
د.ريم الخاروف	مركز اللاجئين جامعة اليرموك
مجد نمور	مؤسسة الضمان الاجتماعي

أعضاء اللجنة الفنية للاستراتيجية الوطنية للسكان

الاسم	الوزارة/ المؤسسة
نيفين نبيل الجعبري	وزارة التعليم العالي والبحث العلمي
د. رندة عبيدات	وزارة الصحة
اسراء الرواشدة	المركز الوطني للأمن وإدارة الازمات
رويدا العجالين	وزارة الطاقة والثروة المعدنية
المهندسة هبة علي بني هاني	وزارة الزراعة
مؤيد سمير غنيم	وزارة التخطيط والتعاون الدولي
د منال كريشان	
منى الرفوع	وزارة التنمية الاجتماعية
الدكتور بسام محمد القواسمي	وزارة الأوقاف والشؤون والمقدسات الاسلامية
ممدوح إبراهيم البصال	وزارة البيئة
ثمين فاخوري	وزارة الإدارة المحلية
شريهان أبو حصوة	وزارة النقل
الدكتور ياسين هلال	وزارة الشباب
أسامة العكش	وزارة المياه
بانه المعاني	معهد العناية بصحة الأسرة
نيفين عاشور	جدكو / المؤسسة الأردنية لتطوير المشاريع الاقتصادية
روان عبد الرحيم المعايطة	اللجنة الوطنية الأردنية للمرأة
جميلة إبراهيم السكارنه	صندوق المعونة الوطنية
نائل محمد هندي	مؤسسة التدريب المهني
موفق سليمان محمود	الأمن العام/ إدارة حماية الاسرة
أمجد حسين نموره	ديوان الخدمة المدنية
الدكتورة امل عواودة	مركز دراسات المرأة الجامعة الاردنية
خالد محمد الرقب	المجلس الأعلى لحقوق الأشخاص ذوي الاعاقة
غادة الفايز	صندوق التنمية والتشغيل

الاسم	الوزارة/ المؤسسة
تمارا عصفور	مؤسسة الإذاعة والتلفزيون
د. ميسون ضيف الله الدبوبي	الصندوق الأردني الهاشمي للتنمية البشرية
د ايمان الزبون	الجامعة الهاشمية
عبير محمد الدقس	المجلس الوطني لشؤون الاسرة
د. صالح عواد الحباشنة	دائرة الإحصاءات العامة
د. ريم الخاروف	مركز اللاجئين جامعة اليرموك
اسمهان العواسا/ رئيسة قسم المخاطر التشغيلية	مؤسسة الضمان الاجتماعي

أعضاء اللجنة الفنية المصغرة لمؤشرات الاستراتيجية الوطنية للسكان

الاسم	الوزارة/ المؤسسة
د. حنان النجمي/ مديرة مديرية صحة المرأة والطفل	وزارة الصحة
صخر البدارين رئيس قسم الدراسات الاجتماعية	وزارة التخطيط والتعاون الدولي
معالي النعيمات	اللجنة الوطنية الأردنية للمرأة
لينا سالم شنيور/ مديرة وحدة تطوير الأداء المؤسسي	مؤسسة التدريب المهني
مي سلطان	المجلس الوطني لشؤون الاسرة
فضة عنايبة	دائرة الإحصاءات العامة
د.زايد عكور	وزارة التربية والتعليم- مديريه المناهج والكتب
الدكتور بشار الضلاعين/ مساعد الأمين العام للإدارة والتطوير	وزارة التنمية الاجتماعية
د. أحمد أبو حيدر	مستشار مستقل
د. رانيا جبر	مستشارة من الجامعة الاردنية

ملحق(5) البطاقات التعريفية للمؤشرات

البطاقة المرجعية للمؤشر					
رقم ومرجعية المؤشر	**اسم المؤشر**	نسبة السكان الذين يعيشون دون خط الفقر الوطني بحسب الجنس والعمر			
1.1 الهدف العام للمحور: تحقيق الرفاه الاقتصادي والاجتماعي 1.1.1الحد من الفقر	**التعريف**	نسبة السكان الذين يقل انفاقهم عن خط الفقر العام من اجمالي عدد السكان على مستوى المملكة بحسب الجنس والعمر			
	وحدة القياس (عدد، نسبة ،..الخ)	نسبة			
	نوع المؤشر(كمي/نوعي)	كمي			
	مصدر البيانات	دائرة الإحصاءات العامة/ مسح دخل ونفقات الاسرة			
	الجهة/ الجهات المسؤولة	صندوق المعونة الوطنية/ وزارة العمل/ مؤسسة التدريب المهني/ وزارة التنمية الاجتماعية / وزارة التخطيط			
	دورية القياس	سنين-3 سنوات			
	سنة الاساس (2021)	15.7% (لعام 2017)			
	القيمة الحالية (2022)	15.7% (لعام 2017)			
	القيمة المستهدفة	2023	2024	2025	2030
		غير متوفر	غير متوفر	8%	غير متوفر

البطاقة المرجعية للمؤشر		
رقم ومرجعية المؤشر	**اسم المؤشر**	نسبة المئوية للسكان الذين يعيشون على أقل من (3.20) دولار في اليوم بأسعار صرف تعادل القوة الشرائية (PPP) للعام 2020
1.1 الهدف العام للمحور: تحقيق الرفاه الاقتصادي والاجتماعي 1.1.1الحد من الفقر	**التعريف**	النسبة المئوية للسكان الذين يعيشون على أقل من (3.20) دولار في اليوم بأسعار صرف تعادل القوة الشرائية (PPP)
	وحدة القياس (عدد، نسبة ،..الخ)	نسبة
	نوع المؤشر(كمي/نوعي)	كمي
	مصدر البيانات	وازرة الزراعة الاستراتيجية الوطنية للأمن الغذائي 2021-2030

	الجهة/ الجهات المسؤولة	صندوق المعونة الوطنية/ وزارة العمل/ مؤسسة التدريب المهني/ وزارة التنمية الاجتماعية / وزارة التخطيط/ وزارة الزراعة			
	دورية القياس	سنين-3 سنوات			
	سنة الاساس (2021)	10.5% (2017)			
	القيمة الحالية (2022)	10.5% (2017)			
	القيمة المستهدفة	2023	2024	2025	2030
		غير متوفر	%10	%15 (2027)	%20

البطاقة المرجعية للمؤشر					
رقم ومرجعية المؤشر	**اسم المؤشر**	نسبة عمالة الاطفال ضمن المرحلة العمرية (5 – 17) سنة ي			
1.1 الهدف العام للمحور: تحقيق الرفاه الاقتصادي والاجتماعي 1.1.1الحد من الفقر	**التعريف**	نسبة الاطفال ضمن المرحلة العمرية (5 – 17) سنة الذين يعملون الى اجمالي الأطفال في نفس المرحلة			
	وحدة القياس (عدد، نسبة ...الخ)	**نسبة**			
	نوع المؤشر(كمي/نوعي)	**كمي**			
	مصدر البيانات	المسح الوطني لعمل الاطفال في الاردن/دائرة الاحصاءات العامة			
	الجهة/ الجهات المسؤولة	صندوق المعونة الوطنية/ وزارة العمل/ وزارة التخطيط والتعاون الدولي/ وزارة التنمية الاجتماعية			
	دورية القياس	وفقا لتوفر التمويل لتنفيذ المسح			
	سنة الاساس (2021)	1.89 % (2016)			
	القيمة الحالية (2022)	1.89 %(2016)			
	القيمة المستهدفة	2023	2024	2025	2030
		خفض النسب عن سنة الاساس	خفض النسب عن السنة السابقة	خفض النسب عن السنة السابقة	خفض النسب عن السنة السابقة

البطاقة المرجعية للمؤشر					
رقم ومرجعية المؤشر	**اسم المؤشر**	معدل النشاط الاقتصادي المنقح حسب الجنس			
1.1 الهدف العام للمحور: تحقيق الرفاه الاقتصادي والاجتماعي 2.1.1 تخفيض نسبة البطالة 7.1.1 تحقيق النمو الاقتصادي	**التعريف**	عدد السكان النشيطين اقتصاديا (مشتغلين ومتعطلين) وأعمارهم 15 سنة فأكثر منسوبا لمجموع السكان 15سنة فأكثر.			
	وحدة القياس (عدد، نسبة ،..الخ)	معدل			
	نوع المؤشر(كمي/نوعي)	كمي			
	مصدر البيانات	دائرة الإحصاءات العامة /مسح قوة العمل			
	الجهة/ الجهات المسؤولة	وزارة التعليم العالي/وزارة الشباب/ وزارة العمل/ مؤسسة التدريب المهني/ القطاع الخاص/ وزارة التخطيط والتعاون الدولي			
	دورية القياس	سنوي			
	سنة الاساس (2021)	اجمالي 34% ذكور 54% اناث 14 %			
	القيمة الحالية (2022) (اجمالي)	33.4			
	ذكر	53.1			
	انثى	13.9			
	القيمة المستهدفة	2023	2024	2025	2030
	العام	34.1	34.2	34.3	34.8
	ذكر	غير متوفر	غير متوفر	غير متوفر	غير متوفر
	انثى	غير متوفر	20[clxx]	20	غير متوفر

البطاقة المرجعية للمؤشر		
رقم ومرجعية المؤشر	**اسم المؤشر**	معدل البطالة بين الأردنيين بحسب الجنس

1.1 الهدف العام للمحور: تحقيق الرفاه الاقتصادي والاجتماعي 2.1.1 تخفيض نسبة البطالة 7.1.1 تحقيق النمو الاقتصادي	**التعريف**	عدد الافراد المتعطلين وأعمارهم 15 سنة فأكثر منسوباً الى قوة العمل (المشتغلون + المتعطلون).			
	وحدة القياس (عدد، نسبة ،..الخ)	معدل			
	نوع المؤشر (كمي/نوعي)	كمي			
	مصدر البيانات	دائرة الإحصاءات العامة /مسح قوة العمل			
	الجهة/ الجهات المسؤولة	وزارة التعليم العالي/وزارة الشباب/ وزارة العمل/ مؤسسة التدريب المهني/ القطاع الخاص/ وزارة التخطيط والتعاون الدولي			
	دورية القياس	سنوي			
	سنة الاساس (2021)	اجمالي 24.1 % ذكور 22.4% اناث 30.7 %			
	القيمة الحالية (2022) (العام)	%22.8			
	ذكر	%20.6			
	انثى	%31.4			
	القيمة المستهدفة	2023	2024	2025	2030
	اجمالي	%24.6	%24.5	%24.4	%15
	ذكر	%22.5	%22.4	%22.3	%21.8
	انثى	% 32.7	%32.6	%32.5	%32

البطاقة المرجعية للمؤشر		
رقم ومرجعية المؤشر	**اسم المؤشر**	نسبة العمالة غير الاردنية المسجلة لدى وزارة العمل الى قوة العمل الاردنية
	التعريف	مجموع العمالة الوافدة المصرحة منسوبة الى اجمالي قوة العمل

1.1 الهدف العام للمحور: تحقيق الرفاه الاقتصادي والاجتماعي	**وحدة القياس (عدد، نسبة ،..الخ)**	**نسبة**			
	نوع المؤشر(كمي/نوعي)	**كمي**			
1.1.1الحد من الفقر	**مصدر البيانات**	وزارة العمل-التقارير السنوية			
1.4 الهدف العام : التوظيف الأمثل للهجرة واللجوء وإدارة الازمات	**الجهة/ الجهات المسؤولة**	وزارة التخطيط والتعاون الدولي/ وزارة العمل			
	دورية القياس	سنوي			
4.1.4 الحد من الهجرة الخارجية وهجرة الادمغة والكفاءات	**سنة الاساس (2021)**	%18.4			
	القيمة الحالية (2022)	%15.9			
4.1.5 تعزيز السياسات والاستراتيجيات المرتبطة بالهجرة الخارجية	**القيمة المستهدفة**	2023	2024	2025	2030
		خفض النسبة عن العام السابق	خفض النسبة عن العام السابق	خفض النسبة عن العام السابق	خفض نسبة العمالة الوافدة الى ربع قوة العمل

البطاقة المرجعية للمؤشر		
رقم ومرجعية المؤشر	**اسم المؤشر**	معدل البطالة بين الشباب الذكور في الفئة العمرية (15-24 سنة)
1.1 الهدف العام للمحور: تحقيق الرفاه الاقتصادي والاجتماعي	**التعريف**	عدد الشباب (الذكور) المتعطلين في الفئة العمرية (15-24) عاماً منسوباً الى قوة العمل للشباب (مشتغلين و متعطلين) الذين أعمارهم (15-24) عاماً.
2.1.1 تخفيض نسبة البطالة	**وحدة القياس (عدد، نسبة ،..الخ)**	معدل
	نوع المؤشر(كمي/نوعي)	كمي
	مصدر البيانات	دائرة الإحصاءات العامة /مسح قوة العمل
	الجهة/ الجهات المسؤولة	وزارة التعليم العالي/وزارة الشباب/ وزارة العمل/ مؤسسة التدريب المهني/ القطاع الخاص/ وزارة التخطيط والتعاون الدولي
	دورية القياس	سنوي
	سنة الاساس (2021)	%45.4
	القيمة الحالية (2022)	43

	القيمة المستهدفة	2023	2024	2025	2030
		خفض النسبة عن العام السابق	خفض النسبة عن العام السابق	خفض النسبة عن العام السابق	خفض النسبة عن العام السابق

البطاقة المرجعية للمؤشر					
رقم ومرجعية المؤشر	**اسم المؤشر**	معدل البطالة بين الشابات الإناث في الفئة العمرية (15-24 سنة)			
1.1 الهدف العام للمحور: تحقيق الرفاه الاقتصادي والاجتماعي 2.1.1 تخفيض نسبة البطالة	**التعريف**	عدد الشباب (الاناث) المتعطلات في الفئة العمرية (15-24) عاماً منسوباً الى قوة العمل للشباب (مشتغلين و متعطلين) الذين أعمارهم (15-24) عاماً.			
	وحدة القياس (عدد، نسبة ،..الخ)	معدل			
	نوع المؤشر(كمي/نوعي)	كمي			
	مصدر البيانات	دائرة الإحصاءات العامة /مسح قوة العمل			
	الجهة/ الجهات المسؤولة	وزارة التعليم العالي/وزارة الشباب/ وزارة العمل/ مؤسسة التدريب المهني/ القطاع الخاص/ وزارة التخطيط والتعاون الدولي			
	دورية القياس	سنوي			
	سنة الاساس (2021)	% 67.6			
	القيمة الحالية (2022)	%64.2			
	القيمة المستهدفة	2023	2024	2025	2030
		خفض النسب عن العام السابق	خفض النسبة عن العام السابق	خفض النسبة عن العام السابق	خفض النسبة عن العام السابق

البطاقة المرجعية للمؤشر		
رقم ومرجعية المؤشر	**اسم المؤشر**	صافي فرص العمل المستحدثة سنويا
	التعريف	صافي عدد الوظائف المستحدثة يمثل عدد الذين تركوا العمل مطروح من عدد الحاصلين على عمل جديد

1.1 الهدف العام للمحور: تحقيق الرفاه الاقتصادي والاجتماعي 2.1.1 تخفيض نسبة البطالة	**وحدة القياس (عدد، نسبة ،..الخ)**	عدد			
	نوع المؤشر (كمي/نوعي)	كمي			
	مصدر البيانات	دائرة الإحصاءات العامة /مسح فرص العمل المستحدثة ، و انجازات البرنامج التموي لرؤية التحديث الاقتصادي / وزارة التخطيط والتعاون الدولي			
	الجهة/ الجهات المسؤولة	وزارة التعليم العالي/وزارة الشباب/ وزارة العمل/ مؤسسة التدريب المهني/ القطاع الخاص/ وزارة التخطيط والتعاون الدولي			
	دورية القياس	سنوي			
	سنة الاساس (2021)	58079 لعام 2021			
	القيمة الحالية (2022)	غير متوفر			
	القيمة المستهدفة	2023	2024	2025	2030
		100 الف فرصة سنويا	100 الف فرصة سنويا	100 الف فرصة سنويا	100 الف فرصة سنويا

البطاقة المرجعية للمؤشر		
رقم ومرجعية المؤشر	**اسم المؤشر**	مؤشر الامن الغذائي العالمي
1.1 الهدف العام للمحور: تحقيق الرفاه الاقتصادي والاجتماعي 3.1.1 تحقيق الامن الغذائي والبيئي والمياه والطاقة والتكنولوجيا	**التعريف**	يستند المؤشر إلى ثلاثة معايير رئيسية مرتبطة بالأمن الغذائي وهي القدرة على تحمل التكاليف، وتوافر الغذاء، وجودة وسلامة الغذاء. ويتم حسابها من خلال مجموع النقاط التي أحرزها الاردن على مؤشر الأمن الغذائي العالمي
	وحدة القياس (عدد، نسبة ،..الخ)	درجة
	نوع المؤشر (كمي/نوعي)	كمي
	مصدر البيانات	تقرير مؤشر الامن الغذائي ،Deep Knowledge Analytics
	الجهة/ الجهات المسؤولة	وزارة التخطيط والتعاون الدولي/ وزارة الزراعة
	دورية القياس	سنوي
	سنة الاساس (2021)	(2020)%64.6
	القيمة الحالية (2022)	66.2

	القيمة المستهدفة	2023	2024	2025	2030
		تحسين ترتيب الأردن ليكون ضمن اول 30 دولة 75 وفق استراتيجية الامن الغذائي 2021-2030	تحسين ترتيب الأردن ليكون ضمن اول 30 دولة 70 (2027) وفق استراتيجية الامن الغذائي 2021-2030	تحسين ترتيب الأردن ليكون ضمن اول 30 دولة 64 (2024) وفق استراتيجية الامن الغذائي 2021-2030	تحسين ترتيب الأردن ليكون ضمن اول 30 دولة

البطاقة المرجعية للمؤشر		
رقم ومرجعية المؤشر	**اسم المؤشر**	درجة مؤشر الاداء البيئي EPI
1.1 الهدف العام للمحور: تحقيق الرفاه الاقتصادي والاجتماعي 3.1.1 تحقيق الامن الغذائي والبيئي والمياه والطاقة والتكنولوجيا 1.4 الهدف العام للمحور: التوظيف الأمثل للهجرة واللجوء وإدارة الازمات 4. 1. 3الحد من المخاطر البيئية والطبيعية	**التعريف**	هو طريقة لقياس الأداء البيئي الرقمي والكمي لسياسات دولة ما تقوم فكرة «مؤشر الأداء البيئي» على تقييم الوضع البيئي للدول وفق ثلاث مجموعات أساسيات هي: الصحة البيئية ،حيوية النظم البيئية ،التغير المناخي ويمنح التقرير الدول تقييماً بالدرجات حول أدائها في إحدى عشرة قضية مرجعية وتشمل: فئة الصحة البيئية: نوعية الهواء، مياه الشرب والصرف الصحي، المعادن الثقيلة وإدارة النفايات. ،فئة النظم البيئية: التنوع الحيوي والموائل، الغابات، المصائد السمكية، المناخ والطاقة، تلوث الهواء، الموارد المائية، الزراعة. ، وتُعطى هذه القضايا وزناً حسب الأهمية، استناداً إلى 40 مؤشراً فرعياً
	وحدة القياس (عدد، نسبة ،..الخ)	درجة
	نوع المؤشر(كمي/نوعي)	كمي
	مصدر البيانات	Environmental Performance Index (EPI) • McCall MacBain Foundation of Canada ,Yale and Columbia university
	الجهة/ الجهات المسؤولة	وزارة التخطيط والتعاون الدولي/ وزارة البيئة
	دورية القياس	كل سنتين
	سنة الاساس (2021)	46.50 (2020)
	القيمة الحالية (2022)	43.60

	القيمة المستهدفة	2023	2024	2025	2030
		تحسين ترتيب الأردن ليكون ضمن اول 30 دولة	تحسين ترتيب الأردن ليكون ضمن اول 30 دولة	تحسين ترتيب الأردن ليكون ضمن اول 30 دولة	تحسين ترتيب الأردن ليكون ضمن اول 30 دولة

البطاقة المرجعية للمؤشر					
رقم ومرجعية المؤشر	اسم المؤشر	مؤشر التنافسية التكنولوجية العالميIMD ترتيب عالمي من بين 63) دولة			
1.1 الهدف العام للمحور: تحقيق الرفاه الاقتصادي والاجتماعي 3.1.1 تحقيق الامن الغذائي والبيئي والمياه والطاقة والتكنولوجيا	التعريف	يقيس تقرير التنافسية الرقمية العالمي قدرة الدول على تبني واستكشاف التقنيات الرقمية المختلفة التي تؤدي إلى التحول في قرارات الحكومة وقطاع الأعمال والمجتمع.			
	وحدة القياس (عدد، نسبة ،...الخ)	ترتيب			
	نوع المؤشر(كمي/نوعي)	كمي			
	مصدر البيانات	مركز المنافسة العالمية، تصنيف التنافسية الرقمية العالمية 2022			
	الجهة/ الجهات المسؤولة	وزارة الاقتصاد الرقمي/ وزارة التخطيط والتعاون الدولي			
	دورية القياس	سنوي			
	سنة الاساس (2021)	49			
	القيمة الحالية (2022)	53			
	القيمة المستهدفة	2023	2024	2025	2030
		50 (فعلي)	تحسين ترتيب الأردن ليكون ضمن اول 30 دولة	تحسين ترتيب الأردن ليكون ضمن اول 30 دولة	تحسين ترتيب الأردن ليكون ضمن اول 30 دولة

البطاقة المرجعية للمؤشر		
رقم ومرجعية المؤشر	اسم المؤشر	النسبة المئوية لمياه الصرف الصحي المعالجة بطريقة امنة

1.1 الهدف العام للمحور: تحقيق الرفاه الاقتصادي والاجتماعي 3.1.1 تحقيق الامن الغذائي والبيئي والمياه والطاقة والتكنولوجيا 6.1.1 تحقيق نمو حضري اكثر استدامة وضمان الوصول الى الخدمات الأساسية	**التعريف**	عدد السكان الذين تتوفر لهم خدمة صرف صحي موصولة تحت إدارة مزود خدمة المياه منسوب لمجموع عدد السكان الذين تصل إليهم خدمة المياه.			
	وحدة القياس (عدد، نسبة ،..الخ)	نسبة			
	نوع المؤشر (كمي/نوعي)	كمي			
	مصدر البيانات	دائرة الاحصاءات العامة، منصة ا مؤشرات اهداف التنمية المستدامة			
	الجهة/ الجهات المسؤولة	وزارة المياه والري/ سلطة المياه/ /وزارة الزراعة/وزارة الإدارة المحلية/ وزارة البيئة			
	دورية القياس	سنوي			
	سنة الاساس (2021)	64% (لغاية عام 2020)			
	القيمة الحالية (2022)	غير متوفر			
	القيمة المستهدفة	2023	2024	2025	2030
			67.5%	73% (2027)	80%

البطاقة المرجعية للمؤشر					
رقم ومرجعية المؤشر	**اسم المؤشر**	نسبة تأمين التزود بالطاقة الكهربائية			
1.1 الهدف العام للمحور: تحقيق الرفاه الاقتصادي والاجتماعي 3.1.1 تحقيق الامن الغذائي والبيئي والمياه والطاقة والتكنولوجيا 6.1.1 تحقيق نمو حضري اكثر استدامة وضمان الوصول الى الخدمات الأساسية	**التعريف**	نسبة المساكن الموصولة بشبكة الكهرباء			
	وحدة القياس (عدد، نسبة ،..الخ)	نسبة			
	نوع المؤشر (كمي/نوعي)	كمي			
	مصدر البيانات	/دائرة الاحصاءات العامة -منصة مؤشرات اهداف التنمية المستدامة / وزارة الطاقة والثروة المعدنية -التقرير السنوي			
	الجهة/ الجهات المسؤولة	وزارة الطاقة والثروة المعدنية/ شركة الكهرباء الاردنية			
	دورية القياس	سنوي			
	سنة الاساس (2021)	99% (لغاية عام 2020)			
	القيمة الحالية (2022)	99%			
	القيمة المستهدفة	2023	2024	2025	2030
		99%	99%	99%	99%

البطاقة المرجعية للمؤشر					
رقم ومرجعية المؤشر	اسم المؤشر	النسبة المئوية للسكان الذين يستفيدون من خدمات مياه الشرب التي تدار بطريقة آمنة			
1.1 الهدف العام للمحور: تحقيق الرفاه الاقتصادي والاجتماعي 3.1.1 تحقيق الامن الغذائي والبيئي والمياه والطاقة والتكنولوجيا 6.1.1 تحقيق نمو حضري اكثر استدامة وضمان الوصول الى الخدمات الأساسية	التعريف	النسبة للسكان الذين يستفيدون من خدمات مياه الشرب التي تدار بطريقة آمنة الى اجمالي السكان			
	وحدة القياس (عدد، نسبة ،..الخ)	نسبة			
	نوع المؤشر (كمي/نوعي)	كمي			
	مصدر البيانات	دائرة الاحصاءات العامة ، منصة مؤشرات اهداف التنمية المستدامة			
	الجهة/ الجهات المسؤولة	وزارة المياه والري/ سلطة المياه/ /وزارة الزراعة/وزارة الإدارة المحلية/ وزارة البيئة/ شركة مياه الأردن- مياهنا			
	دورية القياس	سنوي			
	سنة الاساس (2021)	94.6% (لغاية عام 2020			
	القيمة الحالية (2022)	94.6% (لغاية عام 2020			
	القيمة المستهدفة	2023	2024	2025	2030
			95.6	97.8 (2027)	99

البطاقة المرجعية للمؤشر		
رقم ومرجعية المؤشر	**اسم المؤشر**	مؤشر نسبة المساحة الزراعية المخصصة للزراعة المنتجة والمستدامة
1.1 الهدف العام للمحور: تحقيق الرفاه الاقتصادي والاجتماعي 3.1.1 تحقيق الامن الغذائي والبيئي والمياه والطاقة والتكنولوجيا 6.1.1 تحقيق نمو حضري اكثر استدامة	**التعريف**	نسبة المساحة الزراعية المخصصة للزراعة المنتجة والمستدامة الى اجمالي المساحات الزراعية
	وحدة القياس (عدد، نسبة ،..الخ)	نسبة
	نوع المؤشر(كمي/نوعي)	كمي
	مصدر البيانات	دائرة الاحصاءات العامة -منصة مؤشرات اهداف التنمية المستدامة
	الجهة/ الجهات المسؤولة	وزارة الزراعة/الفاو
	دورية القياس	سنوية

وضمان الوصول الى الخدمات الأساسية	**سنة الاساس (2021)**	%56 (لغاية عام 2020			
	القيمة الحالية (2022)	غير متوفر			
	القيمة المستهدفة	2023	2024	2025	2030
		%60	%61	(2027)%64	%68

البطاقة المرجعية للمؤشر					
رقم ومرجعية المؤشر	**اسم المؤشر**	مؤشر معدل انتشار نقص التغذية ضمن مؤشر الأمن الغذائي العالمي			
1.1 الهدف العام للمحور: تحقيق الرفاه الاقتصادي والاجتماعي 3.1.1 تحقيق الامن الغذائي والبيئي والمياه والطاقة والتكنولوجيا 6.1.1 تحقيق نمو حضري اكثر استدامة وضمان الوصول الى الخدمات الأساسية	**التعريف**	عدد الاشخاص الذين يعانون من نقص التغذية مقارنة بإجمالي عدد السكان			
	وحدة القياس (عدد، نسبة ،...الخ)	معدل			
	نوع المؤشر(كمي/نوعي)	كمي			
	مصدر البيانات	تقرير مؤشر الامن الغذائي-وحدة استخبارات مجلة Deep Knowledge Analytics، الإيكونيميست			
	الجهة/ الجهات المسؤولة	وزارة الزراعة / وزارة الصحة			
	دورية القياس	سنوي			
	سنة الاساس (2021)	(2020) %9.5			
	القيمة الحالية (2022)				
	القيمة المستهدفة	2023	2024	2025	2030
			%8 %6.5 وفق استراتيجية الامن الغذائي 2021-2030	%5 (2027) %4 وفق استراتيجية الامن الغذائي2021-2030	%2 اقل من 2.5% وفق استراتيجية الامن الغذائي 2021-2030

البطاقة المرجعية للمؤشر		
رقم ومرجعية المؤشر	**اسم المؤشر**	نسبة الالتحاق الإجمالي برياض الاطفال

1.1 الهدف العام للمحور: تحقيق الرفاه الاقتصادي والاجتماعي 4.1.1 تحسين جودة مخرجات التعليم وربطها بالتوظيف وريادة الاعمال والابداع	**التعريف**	إجمالي عدد الأفراد الذين التحقوا برياض الأطفال (المرحلة الاولى والثانية) من إجمالي عدد الأفراد الذين أعمارهم 4-6 سنة الملتحقين وغير الملتحقين خلال فترة زمنية معينة.			
	وحدة القياس (عدد، نسبة ...الخ)	نسبة			
	نوع المؤشر(كمي/نوعي)	كمي			
	مصدر البيانات	التقرير السنوي/ وزارة التربية والتعليم			
	الجهة/ الجهات المسؤولة	وزارة التربية والتعليم			
	دورية القياس	سنوي			
	سنة الاساس (2021)	%33.5			
	القيمة الحالية (2022)	%65.1			
	القيمة المستهدفة	2023	2024	2025	2030
			%66.1 نسبة الالتحاق ب رياض الأطفال للمرحلة الثانية	%80	72.4 نسبة الالتحاق ب رياض الأطفال للمرحلة الثانية
البطاقة المرجعية للمؤشر					
رقم ومرجعية المؤشر	**اسم المؤشر**	نسبة الالتحاق الإجمالي في التعليم الأساسي بحسب الجنس			
1.1 الهدف العام للمحور: تحقيق الرفاه الاقتصادي والاجتماعي 4.1.1 تحسين جودة مخرجات التعليم وربطها بالتوظيف وريادة الاعمال والابداع	**التعريف**	إجمالي عدد الأفراد الذين التحقوا بالتعليم للمرحلة الأساسية مقارنة مع إجمالي عدد الأفراد الذين أعمارهم 6-15 سنة الملتحقين وغير الملتحقين خلال فترة زمنية معينة.			
	وحدة القياس (عدد، نسبة ...الخ)	نسبة			
	نوع المؤشر(كمي/نوعي)	كمي			
	مصدر البيانات	التقرير السنوي/ وزارة التربية والتعليم			
	الجهة/ الجهات المسؤولة	وزارة التربية والتعليم			
	دورية القياس	سنوي			

	سنة الاساس (2021)		اجمالي 96.8 % ذكر 96.8% انثى 96.9%		
	القيمة الحالية (2022) اجمالي		%97.1		
	حسب الجنس	**ذكر**	%97.1		
		انثى	%97.2		
	القيمة المستهدفة		2023	2024	2025	2030
			تحسن عن عام 2022	تحسن عن العام السابق	98.1	تحسن عن العام السابق

البطاقة المرجعية للمؤشر					
رقم ومرجعية المؤشر	**اسم المؤشر**		نسبة الالتحاق الإجمالي في التعليم الثانوي بحسب الجنس		
1.1 الهدف العام للمحور: تحقيق الرفاه الاقتصادي والاجتماعي 4.1.1 تحسين جودة مخرجات التعليم وربطها بالتوظيف وريادة الاعمال والابداع	**التعريف**		إجمالي عدد الملتحقين بالتعليم للمرحلة الثانوية مقارنة مع إجمالي عدد الأفراد في الفئة العمرية 16-17 سنة التي خلال فترة زمنية معينة.		
	وحدة القياس (عدد، نسبة ...الخ)		نسبة		
	نوع المؤشر(كمي/نوعي)		كمي		
	مصدر البيانات		التقرير السنوي/ وزارة التربية والتعليم		
	الجهة/ الجهات المسؤولة		وزارة التربية والتعليم		
	دورية القياس		سنوي		
	سنة الاساس (2021)		اجمالي 79.2% ذكر 72.9% انثى 86.3%		
	القيمة الحالية (2022)اجمالي		%82		
	حسب الجنس	**ذكر**	%76.5		
		انثى	%88.1		
	القيمة المستهدفة		2023	2024	2025	2030

		تحسن عن العام السابق	تحسن عن العام السابق	تحسن عن العام السابق	تحسن عن العام السابق

البطاقة المرجعية للمؤشر					
رقم ومرجعية المؤشر	**اسم المؤشر**	نسبة الملتحقين ببرامج التعليم والتدريب المهني إلى مجمل الملتحقين بالتعليم الثانوي بحسب الجنس			
1.1 الهدف العام للمحور: تحقيق الرفاه الاقتصادي والاجتماعي 4.1.1 تحسين جودة مخرجات التعليم وربطها بالتوظيف وريادة الاعمال والابداع	**التعريف**	عدد الملتحقين ببرامج التعليم والتدريب المهني الثانوي إلى إجمالي الملتحقين بالتعليم الثانوي خلال فترة زمنية معينة.			
	وحدة القياس (عدد، نسبة ،..الخ)	نسبة			
	نوع المؤشر(كمي/نوعي)	كمي			
	مصدر البيانات	التقرير السنوي/ وزارة التربية والتعليم			
	الجهة/ الجهات المسؤولة	وزارة التربية والتعليم/مؤسسة التدريب المهني/ هيئة تنمية وتطوير المهارات المهنية والتقنية			
	دورية القياس	سنوي			
	سنة الاساس (2021)	اجمالي 13.25% ذكر 14.5% انثى 12 %			
	القيمة الحالية (2022) اجمالي	11.5%			
	حسب الجنس **ذكر**	12.5%			
	انثى	10.2%			
	القيمة المستهدفة	2023	2024	2025	2030
				25%	

البطاقة المرجعية للمؤشر		
رقم ومرجعية المؤشر	اسم المؤشر	عدد الطلبة من ذوي الإعاقة الذين تقدم لهم خدمات في وزارة التربية والتعليم
1.1 الهدف العام للمحور: تحقيق الرفاه الاقتصادي والاجتماعي	**التعريف**	اجمالي عدد الطلبة من ذوي الإعاقة الذين تقدم لهم خدمات في وزارة التربية والتعليم في سنة معينة
	وحدة القياس (عدد، نسبة ،..الخ)	عدد

4.1.1 تحسين جودة مخرجات التعليم وربطها بالتوظيف وريادة الاعمال والابداع	**نوع المؤشر (كمي/نوعي)**	كمي			
	مصدر البيانات	وزارة التربية والتعليم/ التقرير السنوي			
	الجهة/ الجهات المسؤولة	وزارة التربية والتعليم/ المجلس الأعلى لحقوق الأشخاص ذوي الإعاقة			
	دورية القياس	سنوي			
	سنة الاساس (2021)	21859 (لغاية عام 2018-2019)			
	القيمة الحالية (2022)	26700			
	القيمة المستهدفة	2023	2024	2025	2030
		27425(فعلي)		32000	نسبة وصول الأطفال من ذوي الإعاقة في سن التعليم الملتحقين في المدارس النظامية تصل الى 10% لغاية عام 2031

البطاقة المرجعية للمؤشر		
رقم ومرجعية المؤشر	**اسم المؤشر**	نسبة الأمية
1.1 الهدف العام للمحور: تحقيق الرفاه الاقتصادي والاجتماعي 4.1.1 تحسين جودة مخرجات التعليم وربطها بالتوظيف وريادة الاعمال والابداع	**التعريف**	النسبة المئوية للسكان (15 سنة فأكثر) الذين لا يستطيعون القراءة والكتابة معاً من إجمالي عدد السكان (15سنة فأكثر).
	وحدة القياس (عدد، نسبة ...الخ)	نسبة
	نوع المؤشر (كمي/نوعي)	كمي
	مصدر البيانات	دائرة الإحصاءات العامة، مسح قوة العمل
	الجهة/ الجهات المسؤولة	وزارة التربية والتعليم/وزارة التخطيط والتعاون الدولي
	دورية القياس	سنوي
	سنة الاساس (2021)	%6.2
	القيمة الحالية (2022)	%6.5

	القيمة المستهدفة	2023	2024	2025	2030
			%5	%4.8	%4.5

البطاقة المرجعية للمؤشر					
رقم ومرجعية المؤشر	اسم المؤشر	عدد الملتحقين ببرامج التدريب المهني / مؤسسة التدريب المهني			
1.1 الهدف العام للمحور: تحقيق الرفاه الاقتصادي والاجتماعي 4.1.1 تحسين جودة مخرجات التعليم وربطها بالتوظيف وريادة الاعمال والابداع	التعريف	عدد الملتحقين برامج التدريب المهني خلال فترة زمنية معينة			
	وحدة القياس (عدد، نسبة ...الخ)	عدد			
	نوع المؤشر(كمي/نوعي)	كمي			
	مصدر البيانات	مؤسسة التدريب المهني، التقرير السنوي			
	الجهة/ الجهات المسؤولة	وزارة التربية والتعليم/ مؤسسة التدريب المهني			
	دورية القياس	سنوي			
	سنة الاساس	10099			
	القيمة الحالية (2022)	10712			
	القيمة المستهدفة	2023	2024	2025	2030
		13000	17000	20000	23000

البطاقة المرجعية للمؤشر		
رقم ومرجعية المؤشر	اسم المؤشر	عدد المنح والقروض المقدمة لطلبة البكالوريوس
1.1 الهدف العام للمحور: تحقيق الرفاه الاقتصادي والاجتماعي 4.1.1 تحسين جودة مخرجات التعليم وربطها بالتوظيف وريادة الاعمال والابداع	التعريف	عدد المنح والقروض المقدمة لطلبة البكالوريوس بشكل سنوي
	وحدة القياس (عدد، نسبة ...الخ)	عدد مطلق
	نوع المؤشر(كمي/نوعي)	كمي
	مصدر البيانات	وزارة التعليم العالي والبحث العلمي- التقرير السنوي
	الجهة/ الجهات المسؤولة	وزارة التعليم العالي والبحث العلمي
	دورية القياس	سنوي

	سنة الاساس (2021)	75.387			
	القيمة الحالية (2022)	81.363			
	القيمة المستهدفة	2023	2024	2025	2030
		زيادة عن سنة الاساس	زيادة عن سنة السابقة	زيادة عن سنة السابقة	زيادة عن سنة السابقة

البطاقة المرجعية للمؤشر					
رقم ومرجعية المؤشر	**اسم المؤشر**	عد المشاريع البحثية التطبيقية المدعومة من صندوق دعم البحث العلمي			
1.1 الهدف العام للمحور: تحقيق الرفاه الاقتصادي والاجتماعي 4.1.1 تحسين جودة مخرجات التعليم وربطها بالتوظيف وريادة الاعمال والابداع 1.4 الهدف العام للمحور: التوظيف الأمثل للهجرة واللجوء وإدارة الازمات 4 .1 .4 الحد من الهجرة الخارجية وهجرة الادمغة والكفاءات 4.1.5 تعزيز السياسات والاستراتيجيات المرتبطة بالهجرة الخارجية	**التعريف**	عد المشاريع البحثية التطبيقية المدعومة من صندوق دعم البحث العلمي خلال فترة زمنية معينة			
	وحدة القياس (عدد، نسبة ...الخ)	عدد			
	نوع المؤشر (كمي/نوعي)	كمي			
	مصدر البيانات	تقارير وزارة التعليم العالي والبحث العلمي			
	الجهة/ الجهات المسؤولة	وزارة التعليم العالي والبحث العلمي/ صندوق دعم البحث العلمي			
	دورية القياس	سنوي			
	سنة الاساس (2021)	59			
	القيمة الحالية (2022)	20			
	القيمة المستهدفة	2023	2024	2025	2030
		27	35	40	45

البطاقة المرجعية للمؤشر		
رقم ومرجعية المؤشر	**اسم المؤشر**	عدد المشاريع الابتكارية المدعومة من صندوق دعم البحث العلمي والمحتضنة في الحاضنات ومسرعات الاعمال

1.1 الهدف العام للمحور: تحقيق الرفاه الاقتصادي والاجتماعي 4.1.1 تحسين جودة مخرجات التعليم وربطها بالتوظيف وريادة الاعمال والابداع 1.4 الهدف العام للمحور: التوظيف الأمثل للهجرة واللجوء وإدارة الازمات 4 .1 .4 الحد من الهجرة الخارجية وهجرة الادمغة والكفاءات 4.1.5 تعزيز السياسات والاستراتيجيات المرتبطة بالهجرة الخارجية	**التعريف**	عدد المشاريع الابتكارية المدعومة من صندوق دعم البحث العلمي والمحتضنة في الحاضنات ومسرعات الاعمال خلال فترة زمنية معينة			
	وحدة القياس (عدد، نسبة ...الخ)	عدد			
	نوع المؤشر (كمي/نوعي)	كمي			
	مصدر البيانات	تقارير وزارة التعليم العالي والبحث العلمي			
	الجهة/ الجهات المسؤولة	وزارة التعليم العالي والبحث العلمي/ صندوق دعم البحث العلمي			
	دورية القياس	سنوي			
	سنة الاساس (2021)	6			
	القيمة الحالية (2022)	5			
	القيمة المستهدفة	2023	2024	2025	2030
		2	6	8	8

البطاقة المرجعية للمؤشر					
رقم ومرجعية المؤشر	**اسم المؤشر**	نسبة الطلبة الحاصلين على مقاعد لمرحلة البكالوريوس من اجمالي الطلبة المتقدمين للحصول على مقاعد دراسية لمرحلة البكالوريوس			
1.1 الهدف العام للمحور: تحقيق الرفاه الاقتصادي والاجتماعي 4.1.1 تحسين جودة مخرجات التعليم وربطها بالتوظيف وريادة الاعمال والابداع	**التعريف**	الطلبة الحاصلين على مقاعد لمرحلة البكالوريوس مقسوما على جمالي الطلبة المتقدمين للحصول على مقاعد دراسية لمرحلة البكالوريوس خلال فترة زمنية معينة			
	وحدة القياس (عدد، نسبة ...الخ)	نسبة			
	نوع المؤشر (كمي/نوعي)	كمي			
	مصدر البيانات	تقارير وزارة التعليم العالي والبحث العلمي			
	الجهة/ الجهات المسؤولة	وزارة التعليم العالي والبحث العلمي			
	دورية القياس	سنوي			
	سنة الاساس (2021)	%83.8			
	القيمة الحالية (2022)	%75.4			
	القيمة المستهدفة	2023	2024	2025	2030

		61.97 (فعلي)			

البطاقة المرجعية للمؤشر					
رقم ومرجعية المؤشر	اسم المؤشر	نسبة المؤمن عليهم الفعالين المشمولين في الضمان الاجتماعي إلى إجمالي المشتغلين			
1.1 الهدف العام للمحور: تحقيق الرفاه الاقتصادي والاجتماعي 5.1.1 توفير الحماية الاجتماعية وبخاصة للفئات الأكثر هشاشة مثل ذوي الإعاقة وكبار السن وتوفير مظلة الضمان الاجتماعي للجميع.	التعريف	اجمالي المؤمن عليهم الفعالين المشمولين في الضمان الاجتماعي إمن إجمالي المشتغلين خلال فترة زمنية معينة			
	وحدة القياس (عدد، نسبة ،..الخ)	نسبة			
	نوع المؤشر(كمي/نوعي)	كمي			
	مصدر البيانات	المؤسسة العامة للضمان الاجتماعي/ التقرير السنوي			
	الجهة/ الجهات المسؤولة	وزارة العمل/ المؤسسة العامة للضمان الاجتماعي			
	دورية القياس	سنوي			
	سنة الاساس (2021)	%85			
	القيمة الحالية (2022)	%85			
	القيمة المستهدفة	2023	2024	2025	2030
		زيادة 0.035 % سنويا حسب الخطة الاستراتيجية للمؤسسة العامة للضمان الاجتماعي 2020-2023	زيادة 0.035 % سنويا حسب الخطة الاستراتيجية للمؤسسة العامة للضمان	زيادة 0.035 % سنويا حسب الخطة الاستراتيجية للمؤسسة العامة للضمان	زيادة 0.035 % سنويا حسب الخطة الاستراتيجية للمؤسسة العامة للضمان

البطاقة المرجعية للمؤشر		
رقم ومرجعية المؤشر	اسم المؤشر	عدد المراكز التي تقدم خدمات الحماية الاجتماعية بموجب معايير معتمدة (منها على سبيل المثال: خدمات الارشاد الاسري، الحماية من العنف الاسري، خدمات ذوي الإعاقة، دور الايواء ، دور كبار السن

1.1 الهدف العام للمحور: تحقيق الرفاه الاقتصادي والاجتماعي 5.1.1 توفير الحماية الاجتماعية وبخاصة للفئات الأكثر هشاشة مثل ذوي الإعاقة وكبار السن وتوفير مظلة الضمان الاجتماعي للجميع.	**التعريف**	عدد المراكز التي تقدم خدمات حماية الاجتماعية ضمن بروتكولات وادلة ارشادية معتمدة			
	وحدة القياس (عدد، نسبة ،..الخ)	عدد			
	نوع المؤشر (كمي/نوعي)	كمي			
	مصدر البيانات	تقارير المؤسسات المعنية			
	الجهة/ الجهات المسؤولة	المجلس الوطني لشؤون الاسرة/ وزارة التنمية الاجتماعية/القطاع الخاص			
	دورية القياس	سنوي			
	القيمة الحالية (2022)	غير متوفر			
	القيمة المستهدفة	2023	2024	2025	2030

البطاقة المرجعية للمؤشر					
رقم ومرجعية المؤشر	**اسم المؤشر**	نسبة المسجلين ضمن منصة سجل في برنامج التشغيل الوطني المستفيدين صندوق المعونة الوطنية من اجمالي المسجلين في المنصة			
1.1 الهدف العام للمحور: تحقيق الرفاه الاقتصادي والاجتماعي 5.1.1 توفير الحماية الاجتماعية وبخاصة للفئات الأكثر هشاشة مثل ذوي الإعاقة وكبار السن وتوفير مظلة الضمان الاجتماعي للجميع.	**التعريف**	نسبة المستفيدين من صندوق المعونة الوطنية المسجلين ضمن منصة سجل في برنامج التشغيل الوطني من اجمالي المسجلين خلال فترة زمنية معينة			
	وحدة القياس (عدد، نسبة ،..الخ)	**نسبة**			
	نوع المؤشر (كمي/نوعي)	**كمي**			
	مصدر البيانات	صندوق المعونة الوطنية-التقارير السنوية			
	الجهة/ الجهات المسؤولة	وزارة التنمية الاجتماعية/القطاع الخاص/ وزارة التعليم العالي والبحث العلمي/ صندوق المعونة الوطنية			
	دورية القياس	سنوي			
	سنة الاساس (2021)	غير متوفر			
	القيمة الحالية (2022)	%28.4			
	القيمة المستهدفة	2023	2024	2025	2030

		%40 (فعلي)	رفع النسبة عن السنة السابقة	رفع النسبة عن السنة السابقة	رفع النسبة عن السنة السابقة

البطاقة المرجعية للمؤشر					
رقم ومرجعية المؤشر	**اسم المؤشر**	نسبة المشتغلين من اجمالي الحاصلين على تدريب من برامج صندوق المعونة الوطنية			
1.1 الهدف العام للمحور: تحقيق الرفاه الاقتصادي والاجتماعي 5.1.1 توفير الحماية الاجتماعية وبخاصة للفئات الأكثر هشاشة مثل ذوي الإعاقة وكبار السن وتوفير مظلة الضمان الاجتماعي للجميع.	**التعريف**	اجمالي المشتغلين من الحاصلين على تدريب من برامج صندوق المعونة الوطنية من اجمالي المتدربين خلال فترة زمنية معينة			
	وحدة القياس (عدد، نسبة ،..الخ)	**نسبة**			
	نوع المؤشر (كمي/نوعي)	**كمي**			
	مصدر البيانات	تقارير صندوق المعونة الوطنية			
	الجهة/ الجهات المسؤولة	وزارة التنمية الاجتماعية/القطاع الخاص/ وزارة التعليم العالي والبحث العلمي/ صندوق المعونة الوطني			
	دورية القياس	سنوي			
	سنة الاساس (2021)	غير متوفر			
	القيمة الحالية (2022)	غير متوفر			
	القيمة المستهدفة	2023	2024	2025	2030
		%69 (فعلي)	رفع النسبة عن السنة السابقة	رفع النسبة عن السنة السابقة	رفع النسبة عن السنة السابقة

البطاقة المرجعية للمؤشر		
رقم ومرجعية المؤشر	**اسم المؤشر**	درجة مؤشر التنمية البشرية
1.1 الهدف العام للمحور: تحقيق الرفاه الاقتصادي والاجتماعي	**التعريف**	هو مؤشر مركب إحصائي لمتوسط العمر المتوقع، والتعليم (متوسط سنوات الدراسة المكتملة والسنوات المتوقعة من الدراسة عند الدخول في نظام التعليم)، ومؤشرات دخل الفرد(نصيب الفرد من الناتج القومي) ، والتي تُستخدم لتصنيف البلدان إلى أربعة مستويات للتنمية البشرية

5.1.1 توفير الحماية الاجتماعية وبخاصة للفئات الأكثر هشاشة مثل ذوي الإعاقة وكبار السن وتوفير مظلة الضمان الاجتماعي للجميع. 7.1.1 تحقيق النمو الاقتصادي	**وحدة القياس (عدد، نسبة ،..الخ)**	درجة			
	نوع المؤشر (كمي/نوعي)	كمي			
	مصدر البيانات	برنامج الأمم المتحدة الإنمائي، تقرير التنمية البشرية			
	الجهة/ الجهات المسؤولة	وزارة التخطيط والتعاون الدولي/وزارة التنمية الاجتماعية/ وزارة التربية والتعليم/ وزارة الصحة/ /صندوق المعونة الوطنية			
	دورية القياس	سنوي			
	سنة الاساس (2021)	0.72 (2021)			
	القيمة الحالية (2022)	0.72 (2021)			
	القيمة المستهدفة	2023	2024	2025	2030
		تحسن في الدرجة عن سن الاساس	تحسن في الدرجة عن العام السابق	تحسن في الدرجة عن العام السابق	تحسن في الدرجة عن العام السابق

البطاقة المرجعية للمؤشر		
رقم ومرجعية المؤشر	**اسم المؤشر**	نسبة السكان الحضريين الذين يعيشون في أحياء فقيرة أو مستوطنات غير رسمية أو مساكن غير لائقة؛
1.1 الهدف العام للمحور: تحقيق الرفاه الاقتصادي والاجتماعي 5.1.1 توفير الحماية الاجتماعية وبخاصة للفئات الأكثر هشاشة مثل ذوي الإعاقة وكبار السن وتوفير مظلة الضمان الاجتماعي للجميع. 7.1.1 تحقيق النمو الاقتصادي	**التعريف**	نسبة السكان الحضريين الذين يعيشون في أحياء فقيرة أو مستوطنات غير رسمية أو مساكن غير لائقة من اجمالي سكان الحضر ، وتعرف المساكن غير اللائقة او المستوطنات غير الرسمية بانها أنها الأسرة التي يعاني سكانها من واحد أو أكثر من أشكال "الحرمان الأسري" التالية: 1. عدم إمكانية الوصول إلى مصدر مياه محسّن، 2. عدم إمكانية الوصول إلى مرافق الصرف الصحي المحسنة، 3. عدم وجود مساحة كافية للمعيشة، 4. عدم وجود متانة السكن و، 5. انعدام أمن الحيازة
	وحدة القياس (عدد، نسبة ،..الخ)	نسبة
	نوع المؤشر (كمي/نوعي)	كمي

1.4 الهدف العام : التوظيف الأمثل للهجرة واللجوء وإدارة الازمات	**مصدر البيانات**	دائرة الاحصاءات العامة-منصة مؤشرات اهداف التنمية المستدامة			
	الجهة/ الجهات المسؤولة	وزارة التخطيط والتعاون الدولي/وزارة التنمية الاجتماعية/ وزارة الإدارة المحلية/ وزارة الصحة/ /صندوق المعونة الوطنية			
2. 1 . 4 تحقيق التوزيع العادل للتنمية والحد من الهجرة الداخلية	**دورية القياس**	سنوي			
	سنة الاساس (2021)	23.4 (2018)			
	القيمة الحالية (2022)	23.4 (2018)			
	القيمة المستهدفة	2023	2024	2025	2030
		خفض عن سنة الاساس	خفض عن سنة الاساس	خفض عن سنة الاساس	خفض عن سنة الاساس

البطاقة المرجعية للمؤشر					
رقم ومرجعية المؤشر	**اسم المؤشر**	نسبة السكان الذين تتوافر لهم وسائل النقل العام المناسبة			
1.1 الهدف العام للمحور: تحقيق الرفاه الاقتصادي والاجتماعي	**التعريف**	السكان الذين تتوافر لهم وسائل النقل العام المناسبة من اجمالي ا لسكان			
	وحدة القياس (عدد، نسبة ،..الخ)	نسبة			
6.1.1 تحقيق نمو حضري اكثر استدامة وضمان الوصول الى الخدمات الأساسية	**نوع المؤشر(كمي/نوعي)**	كمي			
	مصدر البيانات	دائرة الإحصاءات العامة، منصة مؤشرات التنمية المستدامة			
	الجهة/ الجهات المسؤولة	وزارة النقل / هيئة تنظيم النقل البري			
	دورية القياس	سنوي			
	سنة الاساس (2021)	13 لعام (2021)			
	القيمة الحالية (2022)	13 لعام (2021)			
	القيمة المستهدفة	2023	2024	2025	2030
				20	

البطاقة المرجعية للمؤشر

رقم ومرجعية المؤشر	**اسم المؤشر**	درجة الأردن ضمن مؤشر البنية التحتية للنقل من مؤشر التنافسية العالمي			
1.1 الهدف العام للمحور: تحقيق الرفاه الاقتصادي والاجتماعي 6.1.1 تحقيق نمو حضري اكثر استدامة وضمان الوصول الى الخدمات الأساسية	**التعريف**	يرصد تقرير التنافسية العالمية اقتصاد 141 دولة تم تصنيفها عبر أداء 103 مؤشرات مدرجة ضمن 12 محورا أساسيا. منها مؤشر البنية النية التحتية الذي يقيس جودة وتوافر البنية التحتية المادية والرقمية للبلد ، مثل الطرق والمطارات والانترنت و الاتصالات.			
	وحدة القياس (عدد، نسبة ،...الخ)	درجة			
	نوع المؤشر(كمي/نوعي)	كمي			
	مصدر البيانات	المنتدى الاقتصادي العالمي، تقرير التنافسية العالمية			
	الجهة/ الجهات المسؤولة	وزارة النقل / هيئة تنظيم النقل البري			
	دورية القياس	سنوي			
	سنة الاسا س(2021)	4.07			
	القيمة الحالية (2022)	4.07			
	القيمة المستهدفة	2023	2024	2025	2030
		4.3	تحسن عن العام السابق	تحسن عن العام السابق	تحسن عن العام السابق

البطاقة المرجعية للمؤشر		
رقم ومرجعية المؤشر	**اسم المؤشر**	درجة الرضا عن خدمات النقل العام
1.1 الهدف العام للمحور: تحقيق الرفاه الاقتصادي والاجتماعي 6.1.1 تحقيق نمو حضري اكثر استدامة وضمان الوصول الى الخدمات الأساسية	**التعريف**	تقييم قياس الرضا خدمات النقل العام من قبل مستخدمي النقل العام
	وحدة القياس (عدد، نسبة ،...الخ)	نسبة
	نوع المؤشر(كمي/نوعي)	كمي
	مصدر البيانات	هيئة تنظيم النقل البري
	الجهة/ الجهات المسؤولة	وزارة النقل / هيئة تنظيم النقل البري
	دورية القياس	سنوي

	سنة الاساس (2021)	%68			
	القيمة الحالية (2022)	%68			
	القيمة المستهدفة	2023	2024	2025	2030
		%68	%76	%78	

البطاقة المرجعية للمؤشر					
رقم ومرجعية المؤشر	اسم المؤشر	نصيب الفرد من الناتج المحلي الإجمالي (دينار أردني)			
1.1 الهدف العام للمحور: تحقيق الرفاه الاقتصادي والاجتماعي 7.1.1 تحقيق النمو الاقتصادي	التعريف	نصيب الفرد من الناتج المحلي الإجمالي (دينار أردني) من خلال قسمة الناتج المحلي الإجمالي على عدد السكان.			
	وحدة القياس (عدد، نسبة ،..الخ)	دينار اردني			
	نوع المؤشر(كمي/نوعي)	كمي			
	مصدر البيانات	تقارير وزارة المالية، البنك المركزي، دائرة الإحصاءات العامة-النشرات الدورية			
	الجهة/ الجهات المسؤولة	البنك المركزي/ وزارة المالية/ وزارة الصناعة والتجارة/ وزارة التخطيط والتعاون الدولي			
	دورية القياس	سنوي			
	سنة الاساس (2021)	3163 دينار			
	القيمة الحالية (2022)	3361 دينار			
	القيمة المستهدفة	2023	2024	2025	2030
		3579	3779	3982	

البطاقة المرجعية للمؤشر		
رقم ومرجعية المؤشر	اسم المؤشر	معدل النمو في الناتج المحلي الإجمالي بالأسعار الثابتة
1.1 الهدف العام للمحور: تحقيق الرفاه الاقتصادي والاجتماعي	التعريف	النسبة المئوية لمتوسط الزيادة أو النقصان في الناتج المحلي الإجمالي بالأسعار الثابتة خلال فترة زمنية معينة.
	وحدة القياس (عدد، نسبة ،..الخ)	معدل

7.1.1 تحقيق النمو الاقتصادي	**نوع المؤشر (كمي/نوعي)**	كمي			
	مصدر البيانات	دائرة الإحصاءات العامة/ الاردن بالأرقام/ البنك المركزي- التقرير وزارة المالية			
	الجهة/ الجهات المسؤولة	البنك المركزي/ وزارة المالية/ وزارة الصناعة والتجارة/وزارة التخطيط والتعاون الدولي			
	دورية القياس	سنوي			
	سنة الاساس (2021)	%2.2			
	القيمة الحالية (2022)	2.5%			
	القيمة المستهدفة	2023	2024	2025	2030
		%2.7	%2.7	%3	غير متوفر

البطاقة المرجعية للمؤشر					
رقم ومرجعية المؤشر	**اسم المؤشر**	نسبة الأردنيين المشتغلين في القطاع الخاص			
1.1 الهدف العام للمحور: تحقيق الرفاه الاقتصادي والاجتماعي 7.1.1 تحقيق النمو الاقتصادي	**التعريف**	عدد المشتغلين في القطاع الخاص منسوباً الى اجمالي لمشتغلين خلال فترة زمنية معينة			
	وحدة القياس (عدد، نسبة ،..الخ)	نسبة			
	نوع المؤشر (كمي/نوعي)	كمي			
	مصدر البيانات	دائرة الإحصاءات العامة /مسح قوة العمل			
	الجهة/ الجهات المسؤولة	وزارة التعليم العالي/وزارة الشباب/ وزارة العمل/ مؤسسة التدريب المهني/ القطاع الخاص			
	دورية القياس	سنوي			
	سنة الاساس (2021)	60.4			
	القيمة الحالية (2022)	%60.9			
	القيمة المستهدفة	2023	2024	2025	2030

البطاقة المرجعية للمؤشر					
رقم ومرجعية المؤشر	**اسم المؤشر**	نسبة الملتحقين بالعمل من إجمالي عدد المشاركين في برامج الوطني للتشغيل المشرف عليه من قبل وزارة العمل			
1.1 الهدف العام للمحور: تحقيق الرفاه الاقتصادي والاجتماعي 7.1.1 تحقيق النمو الاقتصادي	**التعريف**	اجمالي الملتحقين بالعمل من إجمالي عدد المشاركين في برامج الوطني للتشغيل المشرف عليه من قبل وزارة العمل خلال فترة زمنية معينة			
	وحدة القياس (عدد، نسبة ...الخ)	**نسبة**			
	نوع المؤشر(كمي/نوعي)	**كمي**			
	مصدر البيانات	وزارة العمل			
	الجهة/ الجهات المسؤولة	وزارة العمل/ وزارة التعليم العالي/وزارة الشباب/ وزارة العمل/ مؤسسة التدريب المهني/ القطاع الخاص			
	دورية القياس	سنوي			
	سنة الاساس (2021)	غير متوفر			
	القيمة الحالية (2022)	غير متوفر			
	القيمة المستهدفة	2023	2024	2025	2030

البطاقة المرجعية للمؤشر		
رقم ومرجعية المؤشر	**اسم المؤشر**	نسبة العاملين من اجمالي الطلبة الخريجين في المجال المهني
1.1 الهدف العام للمحور: تحقيق الرفاه الاقتصادي والاجتماعي 7.1.1 تحقيق النمو الاقتصادي	**التعريف**	مجموع العاملين من الطلبة من اجمالي الطلبة ا لخريجين في المجال المهني خلال فترة زمنية معينة
	وحدة القياس (عدد، نسبة ...الخ)	نسبة
	نوع المؤشر(كمي/نوعي)	كمي
	مصدر البيانات	التقرير السنوي- مؤسسة التدريب المهني
	الجهة/ الجهات المسؤولة	وزارة التعليم العالي/وزارة الشباب/ وزارة العمل/ مؤسسة التدريب المهني/ القطاع الخاص
	دورية القياس	سنوي
	سنة الاساس 2021	%61
	القيمة الحالية (2022)	%60

	القيمة المستهدفة	2023	2024	2025	2030
		%61	%65	%70	%75

البطاقة المرجعية للمؤشر					
رقم ومرجعية المؤشر	اسم المؤشر	نسبة الإعالة العمرية للأردنيين			
1.1 الهدف العام للمحور: تحقيق الرفاه الاقتصادي والاجتماعي 7.1.1 تحقيق النمو الاقتصادي	التعريف	نسبة السكان(الأردنيين) (صغار السن دون الخامسة عشرة من العمر وكبار السن 65 سنة فأكثر)إلى مجموع السكان (الأردنيين) في الأعمار 64 - 15 سنة			
	وحدة القياس (عدد، نسبة ...الخ)	نسبة			
	نوع المؤشر(كمي/نوعي)	كمي			
	مصدر البيانات	دائرات الاحصاءات العامة/ الأردن بالأرقام			
	الجهة/ الجهات المسؤولة	دائرة الاحصاءات العامة / المجلس الاعلى للسكان			
	دورية القياس	سنوي			
	سنة الاساس (2021)	57			
	القيمة الحالية (2022)	57			
	القيمة المستهدفة	2023	2024	2025	2030
		57	57	54.5	52.4

البطاقة المرجعية للمؤشر		
رقم ومرجعية المؤشر	اسم المؤشر	نسبة العاملين الأردنيين إلى حسابهم الخاص من إجمالي العاملين (يعمل لحسابه دون وجود مستخدمين معتادين)
1.1 الهدف العام للمحور: تحقيق الرفاه الاقتصادي والاجتماعي 7.1.1 تحقيق النمو الاقتصادي	التعريف	العاملين الأردنيين إلى حسابهم الخاص (يعمل لحسابه دون وجود مستخدمين معتادين) من إجمالي العاملين الأردنيين
	وحدة القياس (عدد، نسبة ...الخ)	نسبة
	نوع المؤشر(كمي/نوعي)	كمي
	مصدر البيانات	دائرات الاحصاءات العامة/ الأردن بالأرقام

	الجهة/ الجهات المسؤولة	وزارة الشباب/ وزارة العمل/ مؤسسة التدريب المهني/القطاع الخاص			
	دورية القياس	سنوي			
	سنة الاساس (2021)	%9.2			
	القيمة الحالية (2022)	%8.8			
	القيمة المستهدفة	2023	2024	2025	2030

البطاقة المرجعية للمؤشر					
رقم ومرجعية المؤشر	**اسم المؤشر**	ترتيب الأردن على مؤشر التنافسية العالمي			
1.1 الهدف العام للمحور: تحقيق الرفاه الاقتصادي والاجتماعي 7.1.1 تحقيق النمو الاقتصادي	**التعريف**	) يقيم القدرة التنافسية WEFهو تقرير سنوي نشره المنتدى الاقتصادي العالمي (للبلدان على أساس مجموعة من المؤشرات الاقتصادية والاجتماعية. ، ويقيم القدرات التنافسية للدول عبر أداء 103 مؤشرات مدرجة ضمن 12 محورا أساسيا. تشمل : المؤسسات، البنية التحتية تبني تقنية المعلومات والاتصالات، استقرار الاقتصاد الكلي، الصحة ،التعليم والمهارات، كفاءة أسواق السلع، كفاءة سوق العمل، النظام المالي ،حجم السوق، ديناميكية الأعمال، سعة الابتكار.			
	وحدة القياس (عدد، نسبة ...الخ)	ترتيب			
	نوع المؤشر(كمي/نوعي)	كمي			
	مصدر البيانات	تقرير التنافسية العالمي			
	الجهة/ الجهات المسؤولة	وزارة التخطيط والتعاون الدولي			
	دورية القياس	سنوي			
	سنة الاساس (2021)	49			
	القيمة الحالية (2022)	56			
	القيمة المستهدفة	2023	2024	2025	2030
		54		75	30

البطاقة المرجعية للمؤشر

رقم ومرجعية المؤشر	**اسم المؤشر**	مؤشر سهولة ممارسة الأعمال (Ease of Doing Business) ترتيب من 190 دولة			
1.1 الهدف العام للمحور: تحقيق الرفاه الاقتصادي والاجتماعي 7.1.1 تحقيق النمو الاقتصادي	**التعريف**	هو قياس التنظيمات أو القوانين التي تؤثر بشكل مباشر على الأعمال التجارية/الاستثمارية ولا يقيس بشكل مباشر الشروط الأكثر عمومية مثل قرب الدولة من الأسواق الكبيرة أو جودة البنية التحتية أو التضخم أو معدل الجريمة.			
	وحدة القياس (عدد، نسبة ،..الخ)	ترتيب			
	نوع المؤشر (كمي/نوعي)	كمي			
	مصدر البيانات	البنك الدولي، تقرير سهولة ممارسة الأعمال			
	الجهة/ الجهات المسؤولة	وزارة التخطيط والتعاون الدولي/وزارة العمل			
	دورية القياس	سنوي			
	سنة الاساس (2021)	75 لعام 2020			
	القيمة الحالية (2022)	75 لعام 2020			
	القيمة المستهدفة	2023	2024	2025	2030
		تحسن في الترتيب	تحسن في الترتيب	تحسن في الترتيب	تحسن في الترتيب

البطاقة المرجعية للمؤشر		
رقم ومرجعية المؤشر	**اسم المؤشر**	عدد المشروعات الصغيرة والمتوسطة التي تم دعمها من المؤسسة الأردنية لتطوير المشاريع الاقتصادية (JEDCO)
1.1 الهدف العام للمحور: تحقيق الرفاه الاقتصادي والاجتماعي 7.1.1 تحقيق النمو الاقتصادي	**التعريف**	مجموع المشروعات الصغيرة والمتوسطة التي تم دعمها من مؤسسة التدريب والتعليم المهني خلال فترة زمنية معينة
	وحدة القياس (عدد، نسبة ،..الخ)	عدد
	نوع المؤشر (كمي/نوعي)	كمي
	مصدر البيانات	المؤسسة الأردنية لتطوير المشاريع الاقتصادية (JEDCO)
	الجهة/ الجهات المسؤولة	المؤسسة الأردنية لتطوير المشاريع الاقتصادية (JEDCO)
	دورية القياس	سنوي
	سنة الاساس (2021)	413
	القيمة الحالية (2022)	636

	القيمة المستهدفة	2023	2024	2025	2030
		198	235	270	

البطاقة المرجعية للمؤشر					
رقم ومرجعية المؤشر	**اسم المؤشر**	عدد فرص العمل المستحدثة الصافية المتوقع استحداثها			
1.1 الهدف العام للمحور: تحقيق الرفاه الاقتصادي والاجتماعي 7.1.1 تحقيق النمو الاقتصادي	**التعريف**	عدد الوظائف المستحدثة: يمثل عدد الذين تركوا العمل مطروح من عدد الحاصلين على عمل جديد			
	وحدة القياس (عدد، نسبة ،..الخ)	عدد			
	نوع المؤشر(كمي/نوعي)	كمي			
	مصدر البيانات	دائرة الإحصاءات العامة- مسح فرص العمل المستحدثة ، وزارة التخطيط والتعاون الدولي-تقارير انجاز البرنامج التنفيذي لرؤية التحديث الاقتصادي			
	الجهة/ الجهات المسؤولة	وزارة الشباب/ وزارة العمل/ مؤسسة التدريب المهني/ القطاع الخاص/وزارة العمل، رئاسة الوزراء، وزارة التخطيط والتعاون الدولي			
	دورية القياس	سنوي			
	سنة الاساس (2021)	58079			
	القيمة الحالية (2022)	غير متوفر			
	القيمة المستهدفة	2023	2024	2025	2030
		100 الف	100 الف	(1,05,865) 100الف	100 الف

البطاقة المرجعية للمؤشر		
رقم ومرجعية المؤشر	**اسم المؤشر**	**نسبة الشباب المشتغلين 15-24 سنة من مجموع قوة العمل الشباب في الفئة العمرية 15-24 سنة**
1.2 **الهدف العام : تمكين المرأة والشباب** 1.1.2 تعزيز قدرات الشباب والعاملين معهم معرفيا لتأسيس وإدارة المبادرات الفاعلة من	**التعريف**	عدد الشباب المشتغلين في الفئة العمرية (15-24) عاماً منسوباً الى قوة العمل للشباب الذين أعمارهم (15-24) عاماً.
	وحدة القياس (عدد، نسبة ،..الخ)	**نسبة**
	نوع المؤشر(كمي/نوعي)	كمي

اجل تمكينهم في المجال السياسي والاجتماعي والاقتصادي 5 .1 .2 تطوير بيئة العمل الشبابي لدعم الابداع والابتكار وريادة الاعمال للنهوض بمسيرة الريادة الاجتماعية والتعامل غير التقليدي مع التحديات.	**مصدر البيانات**	دائرة الإحصاءات العامة /مسح قوة العمل			
	الجهة/ الجهات المسؤولة	وزارة الشباب/ وزارة العمل/ مؤسسة التدريب المهني/ القطاع الخاص			
	دورية القياس	سنوي			
	سنة الاساس (2021)	%12.3			
	القيمة الحالية (2022)	%12.8			
	القيمة المستهدفة	2023	2024	2025	2030

البطاقة المرجعية للمؤشر		
رقم ومرجعية المؤشر	**اسم المؤشر**	**قيمة مؤشر المشاركة والفرص الاقتصادية ضمن مؤشر الفجوة الجندرية العالمية (GGGI)**
1.2 **الهدف العام : تمكين المرأة والشباب** 2.1.2تعزيز الأعراف والاتجاهات والأدوار الاجتماعية الإيجابية التي تدعم المساواة بين الجنسين وتمكين المرأة	**التعريف**	1) يعتبر المؤشر معيار لقياس الفجوة ما بين الجنسين على المستوى الوطني في مجالات الاقتصاد، السياسة، التعليم، والصحة ومقارنتها بمستويات الدخل خلال فترة زمنية محددة. ويقيس مؤشر المشاركة والفرص الاقتصادية (5 متغيرات أو مؤشرات فرعية) هي : معدل مشاركة النساء في قوة العمل ، المساواة في الأجور لنفس العمل، الدخل المكتسب بالدولار الدولي ،نسبة النساء بين المشرعين وكبار الرسميين والمدراء ، ونسبة النساء بين المتهنين والفنيين .
	وحدة القياس (عدد، نسبة ،..الخ)	قيمة/ ترتيب
	نوع المؤشر (كمي/نوعي)	كمي
	مصدر البيانات	Global Gender Gap Report
	الجهة/ الجهات المسؤولة	وزارة التخطيط والتعاون الدولي/ اللجنة الوطنية لشؤون المرأة الاردنية
	دورية القياس	سنوي
	سنة الاساس (2021)	الدرجة 0.538 الترتيب 133 / من 156 دولة
	القيمة الحالية (2022)	الدرجة 0.537 الترتيب 125/ من 146 دولة

	القيمة المستهدفة	2023	2024	2025	2030
		الدرجة 0.542 الترتيب 125 / من 146 (فعلي)	تحسن في درجة الأردن	تحسن في درجة الأردن	تحسن في درجة الأردن

البطاقة المرجعية للمؤشر					
رقم ومرجعية المؤشر	اسم المؤشر	نسبة ملكية السيدات لمساحات الأراضي من اجمالي مساحة الأراضي			
1.2 الهدف العام : تمكين المرأة والشباب 2.1.2تعزيز الأعراف والاتجاهات والأدوار الاجتماعية الإيجابية التي تدعم المساواة بين الجنسين وتمكين المرأة	التعريف	نسبة مساحة الأراضي المملوكة من الاناث من اجمالي مساحة الأراضي المملوكة			
	وحدة القياس (عدد، نسبة ...الخ)	نسبة			
	نوع المؤشر(كمي/نوعي)	كمي			
	مصدر البيانات	دائرة الإحصاءات العامة/ المؤشرات الجندرية			
	الجهة/ الجهات المسؤولة	وزارة التنمية الاجتماعية/ اللجنة الوطنية الأردنية لشؤون المرأة/ دائرة الأراضي والمساحة			
	دورية القياس	سنوي			
	سنة الاساس (2021)	%11.7			
	القيمة الحالية (2022)	%12			
	القيمة المستهدفة	2023	2024	2025	2030
		تحسن عن السنة السابقة	تحسن عن السنة السابقة	%20	المستهدف 2030 مضاعفة النسبة عما هي في سنة الأساس

البطاقة المرجعية للمؤشر		
رقم ومرجعية المؤشر	اسم المؤشر	نسبة ملكية الاناث لمساحات الشقق من اجمالي مساحة الشقق
1.2 الهدف العام : تمكين المرأة والشباب	التعريف	مساحة الشقق المملومة من الاناث من اجمالي مساحة الشقق
	وحدة القياس (عدد، نسبة ...الخ)	نسبة

2.1.2تعزيز الأعراف والاتجاهات والأدوار الاجتماعية الإيجابية التي تدعم المساواة بين الجنسين وتمكين المرأة	**نوع المؤشر(كمي/نوعي)**	كمي			
	مصدر البيانات	دائرة إحصاءات العامة/ المؤشرات الجندرية			
	الجهة/ الجهات المسؤولة	وزارة التنمية الاجتماعية/ اللجنة الوطنية الأردنية لشؤون المرأة/ دائرة الأراضي والمساحة			
	دورية القياس	سنوي			
	سنة الاساس (2021)	%20.7			
	القيمة الحالية (2022)	%24.4			
	القيمة المستهدفة	2023	2024	2025	2030
		تحسن عن السنة السابقة	تحسن عن السنة السابقة	%25	المستهدف 2030 مضاعفة النسبة عما هي في سنة الأساس

البطاقة المرجعية للمؤشر					
رقم ومرجعية المؤشر	**اسم المؤشر**	**نسبة ملكية الاناث من اجمالي مالكو الأوراق المالية (الأسهم)**			
1.2 **الهدف العام : تمكين المرأة والشباب** 2.1.2تعزيز الأعراف والاتجاهات والأدوار الاجتماعية الإيجابية التي تدعم المساواة بين الجنسين وتمكين المرأة	**التعريف**	**اجمالي الاناث المالكات للأوراق المالية من اجمالي مالكو الأوراق المالية (الأسهم)**			
	وحدة القياس (عدد، نسبة ،..الخ)	نسبة			
	نوع المؤشر(كمي/نوعي)	كمي			
	مصدر البيانات	دائرة إحصاءات العامة-احصاءات جندرية			
	الجهة/ الجهات المسؤولة	وزارة التنمية الاجتماعية/ اللجنة الوطني الأردنية لشؤون المرأة/ دائرة الأراضي والمساحة			
	دورية القياس	سنوي			
	سنة الاساس (2021)	%44.7			
	القيمة الحالية (2022)	%42.6			
	القيمة المستهدفة	2023	2024	2025	2030

		تحسن عن السنة السابقة	تحسن عن السنة السابقة	تحسن عن السنة السابقة	المستهدف 2030 مضاعفة النسبة عما هي في سنة الأساس

البطاقة المرجعية للمؤشر					
رقم ومرجعية المؤشر	**اسم المؤشر**	معدل النشاط الاقتصادي المنقح للنساء 15 سنة فأكثر			
1.2 **الهدف العام : تمكين المرأة والشباب** 2.1.2تعزيز الأعراف والاتجاهات والأدوار الاجتماعية الإيجابية التي تدعم المساواة بين الجنسين وتمكين المرأة	**التعريف**	**عدد السكان (النساء) النشيطين اقتصاديا (مشتغلين ومتعطلين) وأعمارهم 15 سنة فأكثر منسوبا لمجموع السكان الاناث 15سنة فأكثر.**			
	وحدة القياس (عدد، نسبة ...الخ)	نسبة			
	نوع المؤشر(كمي/نوعي)	كمي			
	مصدر البيانات	دائرة الإحصاءات العامة /مسح قوة العمل			
	الجهة/ الجهات المسؤولة	وزارة التعليم العالي/وزارة الشباب/ وزارة العمل/ مؤسسة التدريب المهني/ القطاع الخاص/ وزارة التخطيط والتعاون الدولي			
	دورية القياس	سنوي			
	سنة الاساس (2021)	%14			
	القيمة الحالية (2022)	%13.9			
	القيمة المستهدفة	2023	2024	2025	2030
				%20	

البطاقة المرجعية للمؤشر		
رقم ومرجعية المؤشر	**اسم المؤشر**	**نسبة النساء في البرلمان**
1.2 **الهدف العام : تمكين المرأة والشباب** 2.1.2تعزيز الأعراف والاتجاهات والأدوار الاجتماعية الإيجابية التي تدعم المساواة بين الجنسين وتمكين المرأة	**التعريف**	**نسبة م تمثيل النساء في مجلسي النواب والاعيان الى اجمالي المشاركين**
	وحدة القياس (عدد، نسبة ...الخ)	نسبة
	نوع المؤشر(كمي/نوعي)	كمي
	مصدر البيانات	دائرة الإحصاءات العامة، مؤشرات جندرية
	الجهة/ الجهات المسؤولة	رئاسة الوزراء، مجلس الاعيان، مجلس النواب

	دورية القياس	سنوي				
	سنة الاساس (2021)	مجلس النواب		مجلس الاعيان		
		%11.5		10.8%		
	القيمة الحالية (2022)	مجلس النواب		مجلس الاعيان		
		13.1		13.8		
	القيمة المستهدفة	2023	2024	2025		2030
				مجلس النواب	مجلس الاعيان	
				%20	%20	

البطاقة المرجعية للمؤشر					
رقم ومرجعية المؤشر	**اسم المؤشر**	نسبة السيدات المتزوجات فوق (15) عاماً واللاتي تعرضن للعنف البدني أو النفساني أو الجنسي من قبل ازواجهن، من المجني عليهم المتعرضين للعنف البدني والنفسي والجنسي			
1.2 **الهدف العام : تمكين المرأة والشباب** 3. 1 . 2 ضمان تمتع النساء والفتيات بحياة خالية من كافة اشكال العنف المبني على أساس الجنس 1.1 الهدف العام: تحقيق الرفاه الاقتصادي والاجتماعي 8.1.1انهاء العنف القائم على النوع الاجتماعي	**التعريف**	نسبة السيدات المتزوجات فوق (15) عاماً واللاتي تعرضن للعنف البدني أو النفساني أو الجنسي من قبل ازواجهن ، من اجمالي المجني عليهم المتعرضين للعنف البدني والنفسي والجنسي والمسجلين لدى إدارة حماية الاسرة والاحداث			
	وحدة القياس (عدد، نسبة ،..الخ)	نسبة			
	نوع المؤشر(كمي/نوعي)	كمي			
	مصدر البيانات	إدارة حماية الاسرة			
	الجهة/ الجهات المسؤولة	ادارة حماية الاسرة / المجلس الوطني لصحة الأسرة/ معهد العناية بصحة الاسرة/ اللجنة الوطنية الأردنية لشؤون المرأة			
	دورية القياس	سنوي			
	سنة الاساس (2021)	%50.7			
	القيمة الحالية (2022)	%50.3			
	القيمة المستهدفة	2023	2024	2025	2030

		خفض نسبة	خفض نسبة	خفض نسبة	خفض نسبة الفتيات والنساء اللواتي تعرضن لاي شكل من اشكال العنف الى النصف

البطاقة المرجعية للمؤشر					
رقم ومرجعية المؤشر	**اسم المؤشر**	نسبة السيدات اللاتي سبق لهن الزواج وأعمارهن 15-49 سنة وتعرضن للعنف الجسدي او جنسي او عاطفي من قبل الزوج في الأشهر 12 الماضية			
1.2 الهدف العام : تمكين المرأة والشباب 3. 1 . 2 ضمان تمتع النساء والفتيات بحياة خالية من كافة اشكال العنف المبني على أساس الجنس 1.1 الهدف العام: تحقيق الرفاه الاقتصادي والاجتماعي 8.1.1انهاء العنف القائم على النوع الاجتماعي	**التعريف**	اجمالي عدد السيدات اللاتي سبق لهن الزواج وأعمارهن 15-49 سنة وتعرضن للعنف الجسدي او جنسي او عاطفي من قبل الزوج في الأشهر 12 الماضية من اجلي السيدات اللاتي سبق لهن الزواج 15-49 سنة			
	وحدة القياس (عدد، نسبة ...الخ)	نسبة			
	نوع المؤشر(كمي/نوعي)	كمي			
	مصدر البيانات	دائرة الإحصاءات العامة، مسح السكان والصحة الاسرية			
	الجهة/ الجهات المسؤولة	ادارة حماية الاسرة / المجلس الوطني لصحة الأسرة/ معهد العناية بصحة الاسرة/ اللجنة الوطنية الأردنية لشؤون المرأة			
	دورية القياس	كل خمس سنوات			
	سنة الاساس (2021)	20.4%لغاية عام 2017-2018			
	القيمة الحالية (2022)	20.4%لغاية عام 2017-2018			
	القيمة المستهدفة	2023	2024	2025	2030
		خفض نسبة	خفض نسبة	خفض نسبة	خفض نسبة الفتيات والنساء اللواتي تعرضن لاي شكل من اشكال العنف الى النصف

البطاقة المرجعية للمؤشر		
رقم ومرجعية المؤشر	**اسم المؤشر**	نسبة زواج للإناث دون سن 18 سنة

1.2 الهدف العام : تمكين المرأة والشباب 3 . 1 . 2 ضمان تمتع النساء والفتيات بحياة خالية من كافة اشكال العنف المبني على أساس الجنس 4 . 1 . 2 ضمان وصول النساء والفتيات الى حقوقهن الإنسانية والاقتصادية والسياسية للمشاركة والقيادة بحرية في مجتمع خال من التمييز المبني على أساس الجنس	**التعريف**	عدد عقود الزواج للإناث دون سن 18 سنة من اجمالي عقود الزواج في سنة معينة			
	وحدة القياس (عدد، نسبة ،..الخ)	نسبة			
	نوع المؤشر (كمي/نوعي)	**كمي**			
	مصدر البيانات	دائرة قاضي القضاة، التقرير الاحصائي السنوي			
	الجهة/ الجهات المسؤولة	ادارة حماية الاسرة / المجلس الوطني لصحة الأسرة/ معهد العناية بصحة الاسرة/ اللجنة الوطنية الأردنية لشؤون المرأة/ دائرة قاضي القضاة			
	دورية القياس	سنوي			
	سنة الاساس (2021)	%10.6			
	القيمة الحالية (2022)	%9.1			
	القيمة المستهدفة	2023	2024	2025	2030
		خفض النسبة عن العام السابق	خفض النسبة عن العام السابق	5	صفر

البطاقة المرجعية للمؤشر		
رقم ومرجعية المؤشر	**اسم المؤشر**	**نسبة السيدات اللاتي تعرضن للعنف وطلبن المساعدة من إدارة حماية الاسرة والاحداث**
1.2 الهدف العام : تمكين المرأة والشباب 3 . 1 . 2 ضمان تمتع النساء والفتيات بحياة خالية من كافة اشكال العنف المبني على أساس الجنس	**التعريف**	نسبة السيدات اللاتي تعرضن للعنف وطلبن المساعدة من اجمالي ا حالات العنف المسجلة لدى ادارة حماية الاسرة والاحداث خلال سنة معينة
	وحدة القياس (عدد، نسبة ،..الخ)	نسبة
	نوع المؤشر (كمي/نوعي)	كمي
	مصدر البيانات	ادارة حماية الاسرة
	الجهة/ الجهات المسؤولة	ادارة حماية الاسرة / المجلس الوطني لصحة الأسرة/ معهد العناية بصحة الاسرة/ اللجنة الوطنية الأردنية لشؤون المرأة
	دورية القياس	سنوي
	سنة الاساس (2021)	%62.7
	القيمة الحالية (2022)	%55.8

	القيمة المستهدفة	2023	2024	2025	2030
					رفع نسبة ضحايا العنف الاسري الذين ابلغوا جهة مؤسسية عن هذا الايذاء الى 50%

البطاقة المرجعية للمؤشر					
رقم ومرجعية المؤشر	**اسم المؤشر**	**نسبة السيدات 15 سنة فأكثر اللاتي تعرضن للعنف من اجمالي حالات الذين تعرضوا للعنف المسجلين لدى ادارة حماية الاسرة والاحداث**			
1.2 الهدف العام : تمكين المرأة والشباب 3 . 1 . 2 ضمان تمتع النساء والفتيات بحياة خالية من كافة اشكال العنف المبني على أساس الجنس	**التعريف**	اجمالي عدد السيدات 15 سنة فأكثر اللاتي تعرضن للعنف مقسوما على اجمالي حالات الذين تعرضوا للعنف المسجلين لدى ادارة حماية الاسرة والاحداث في سنة معينة			
	وحدة القياس (عدد، نسبة ،..الخ)	نسبة			
	نوع المؤشر(كمي/نوعي)	**كمي**			
	مصدر البيانات	ادارة حماية الاسرة والاحداث			
	الجهة/ الجهات المسؤولة	ادارة حماية الاسرة / المجلس الوطني لصحة الأسرة/ معهد العناية بصحة الاسرة/ اللجنة الوطنية الأردنية لشؤون المرأة			
	دورية القياس	سنوي			
	سنة الأساس 2021	%62.7			
	القيمة الحالية (2022)	%55.8			
	القيمة المستهدفة	2023	2024	2025	2030
		خفض النسبة	خفض النسبة	خفض النسبة	خفض النسبة

البطاقة المرجعية للمؤشر		
رقم ومرجعية المؤشر	**اسم المؤشر**	**نسبة كبار السن الذين تعرضوا للعنف من اجمالي حالات الذين تعرضوا للعنف**

1.2 الهدف العام : تمكين المرأة والشباب 3 . 1 . 2 ضمان تمتع النساء والفتيات بحياة خالية من كافة اشكال العنف المبني على أساس الجنس	**التعريف**	مجموع كبار السن الذين تعرضوا للعنف من اجمالي حالات الذين تعرضوا للعنف المسجلين لدة ادارة حماية الاسرة والاحداث في سنة معينة			
	وحدة القياس (عدد، نسبة ،..الخ)	نسبة			
	نوع المؤشر(كمي/نوعي)	**كمي**			
	مصدر البيانات	ادارة حماية الاسرة			
	الجهة/ الجهات المسؤولة	ادارة حماية الاسرة / المجلس الوطني لصحة الأسرة/ معهد العناية بصحة الاسرة/ الفريق الوطني للحماية من العنف			
	دورية القياس	سنوي			
	سنة الاساس (2021)	%1.6			
	القيمة الحالية (2022)	%2.8			
	القيمة المستهدفة	2023	2024	2025	2030
		خفض النسبة	خفض النسبة	خفض النسبة	خفض النسبة

البطاقة المرجعية للمؤشر		
رقم ومرجعية المؤشر	**اسم المؤشر**	**نسبة الأطفال الذين تعرضوا للعنف من اجمالي حالات الذين تعرضوا للعنف المسجلين لدى إدارة حماية الاسرة**
1.2 الهدف العام : تمكين المرأة والشباب 3 . 1 . 2 ضمان تمتع النساء والفتيات بحياة خالية من كافة اشكال العنف المبني على أساس الجنس	**التعريف**	اجمالي عدد الأطفال الذين تعرضوا للعنف مقسوما عاى اجمالي حالات الذين تعرضوا للعنف المسجلين لدى ادارة حماية الاسرة والاحداث في سنة معينة
	وحدة القياس (عدد، نسبة ،..الخ)	**نسبة**
	نوع المؤشر(كمي/نوعي)	**كمي**
	مصدر البيانات	ادارة حماية الاسرة والاحداث
	الجهة/ الجهات المسؤولة	ادارة حماية الاسرة والاحداث / المجلس الوطني لصحة الأسرة/ معهد العناية بصحة الاسرة/ الفريق الوطني للحماية من العنف
	دورية القياس	سنوي
	سنة الأساس 2021	%26.8

	القيمة الحالية (2022)	%32			
	القيمة المستهدفة	2023	2024	2025	2030
		خفض النسبة	خفض النسبة	خفض النسبة	خفض النسبة الى النصف

البطاقة المرجعية للمؤشر					
رقم ومرجعية المؤشر	اسم المؤشر	نسبة الأشخاص من ذوي الاعاقة من اجمالي حالات الذين تعرضوا للعنف			
1.2 الهدف العام : تمكين المرأة والشباب 3. 1 . 2 ضمان تمتع النساء والفتيات بحياة خالية من كافة اشكال العنف المبني على أساس الجنس	التعريف	عدد الأشخاص من ذوي الاعاقة الذين تعرضوا للعنف من اجمالي حالات الذين تعرضوا للعنف المسجلين لدة ادارة حماية الاسرة والاحداث في سنة معينة			
	وحدة القياس (عدد، نسبة ،..الخ)	نسبة			
	نوع المؤشر(كمي/نوعي)	كمي			
	مصدر البيانات	ادارة حماية الاسرة والاحداث			
	الجهة/ الجهات المسؤولة	ادارة حماية الاسرة / المجلس الوطني لصحة الأسرة/ معهد العناية بصحة الاسرة/ المجلس الأعلى لحقوق الأشخاص ذوي الاعاقة/ الفريق الوطني للحماية من العنف			
	دورية القياس	سنوي			
	سنة الاساس (2021)	%0.30			
	القيمة الحالية (2022)	%0.60			
	القيمة المستهدفة	2023	2024	2025	2030
		خفض النسبة	خفض النسبة	خفض النسبة	خفض النسبة

البطاقة المرجعية للمؤشر		
رقم ومرجعية المؤشر	اسم المؤشر	نسبة النساء الاردنيات من مجموع المشتغلين 15 سنة فأكثر
1.2 الهدف العام : تمكين المرأة والشباب	التعريف	عدد الإناث المشتغلات اللاتي أعمارهن 15 سنة فأكثر من إجمالي عدد الأفراد المشتغلين) الذين أعمارهم 15 سنة فأكثر خلال فترة زمنية معينة.

4. 1. 2 ضمان وصول النساء والفتيات الى حقوقهن الإنسانية والاقتصادية والسياسية للمشاركة والقيادة بحرية في مجتمع خال من التمييز المبني على أساس الجنس	**وحدة القياس (عدد، نسبة ،..الخ)**	نسبة			
	نوع المؤشر(كمي/نوعي)	كمي			
	مصدر البيانات	دائرة الإحصاءات العامة، مسح قوة العمل			
	الجهة/ الجهات المسؤولة	وزارة العمل/ القطاع الخاص/مؤسسة التدريب المهني			
	دورية القياس	سنوي			
	سنة الاساس (2021)	18.8			
	القيمة الحالية (2022)	9.6			
	القيمة المستهدفة	2023	2024	2025	2030

البطاقة المرجعية للمؤشر					
رقم ومرجعية المؤشر	**اسم المؤشر**	**معدل النشاط الاقتصادي المنقح للنساء 15 سنة فأكثر** أردني			
1.2 **الهدف العام : تمكين المرأة والشباب** 4. 1. 2 ضمان وصول النساء والفتيات الى حقوقهن الإنسانية والاقتصادية والسياسية للمشاركة والقيادة بحرية في مجتمع خال من التمييز المبني على أساس الجنس	**التعريف**	عدد السكان (النساء) النشيطين اقتصاديا (مشتغلين ومتعطلين) وأعمارهم 15 سنة فأكثر منسوبا لمجموع السكان الاناث 15سنة فأكثر.			
	وحدة القياس (عدد، نسبة ،..الخ)	**معدل**			
	نوع المؤشر(كمي/نوعي)	**كمي**			
	مصدر البيانات	دائرة الإحصاءات العامة، مسح قوة العمل			
	الجهة/ الجهات المسؤولة	وزارة التعليم العالي/وزارة الشباب/ وزارة العمل/ مؤسسة التدريب المهني/ القطاع الخاص/ وزارة التخطيط والتعاون الدولي/ اللجنة الوطنية الأردنية لشؤون المرأة / وزارة العمل			
	دورية القياس	سنوي			
	سنة الاساس (2021)	%14.2			
	القيمة الحالية (2022)	%13.9			
	القيمة المستهدفة	2023	2024	2025	2030

	اردني	14.1	14.2	14.3	

البطاقة المرجعية للمؤشر					
رقم ومرجعية المؤشر	اسم المؤشر	نسبة البطالة بين النساء 15 سنة فأكثر أردني			
1.2 الهدف العام : تمكين المرأة والشباب 4. 1. 2 ضمان وصول النساء والفتيات الى حقوقهن الإنسانية والاقتصادية والسياسية للمشاركة والقيادة بحرية في مجتمع خال من التمييز المبني على أساس الجنس	التعريف	نسبة النساء المتعطلات من مجموع النساء في قوة العمل			
	وحدة القياس (عدد، نسبة ،..الخ)	نسبة			
	نوع المؤشر(كمي/نوعي)	كمي			
	مصدر البيانات	دائرة الإحصاءات العامة، مسح قوة العمل			
	الجهة/ الجهات المسؤولة	وزارة التعليم العالي/وزارة الشباب/ وزارة العمل/ مؤسسة التدريب المهني/ القطاع الخاص/ وزارة التخطيط والتعاون الدولي/ اللجنة الوطنية الأردنية لشؤون المرأة / وزارة العمل			
	دورية القياس	سنوي			
	سنة الاساس (2021)	%30.7			
	القيمة الحالية (2022)	%31.4			
	القيمة المستهدفة (اردني)	2023	2024	2025	2030
				25	

البطاقة المرجعية للمؤشر		
رقم ومرجعية المؤشر	اسم المؤشر	نسبة النساء في المناصب الإدارية
1.2 الهدف العام : تمكين المرأة والشباب	التعريف	النسبة المئوية للإناث العاملات في المناصب الإدارية ومن مجموع العاملين في المناصب الإدارية خلال فترة زمنية معينة.
	وحدة القياس (عدد، نسبة ،..الخ)	نسبة

2 .1 .4 ضمان وصول النساء والفتيات الى حقوقهن الإنسانية والاقتصادية والسياسية للمشاركة والقيادة بحرية في مجتمع خال من التمييز المبني على أساس الجنس	**نوع المؤشر (كمي/نوعي)**	**كمي**			
	مصدر البيانات	دائرة الإحصاءات العامة، الاحصاءات الجندرية			
	الجهة/ الجهات المسؤولة	وزارة العمل/ القطاع الخاص			
	دورية القياس	سنوي			
	سنة الاساس (2021)	60.3 %لغاية 2020			
	القيمة الحالية (2022)	60.3% لغاية 2020			
	القيمة المستهدفة	2023	2024	2025	2030
		زيادة النسبة عن العام السابق	زيادة النسبة عن العام السابق	63	زيادة النسبة عن العام السابق

البطاقة المرجعية للمؤشر					
رقم ومرجعية المؤشر	**اسم المؤشر**	نسبة الشباب المشتغلين 15-24 سنة من اجمالي المشتغلين 15 سنة فاكثر			
1.2 **الهدف العام : تمكين المرأة والشباب**	**التعريف**	نسبة الشباب المشتغلين من اجمالي المشتغلين 15 سنة فأكثر			
2 .1 .5 تطوير بيئة العمل الشبابي لدعم الابداع والابتكار وريادة الاعمال للنهوض بمسيرة الريادة الاجتماعية والتعامل غير التقليدي مع التحديات.	**وحدة القياس (عدد، نسبة ...الخ)**	**نسبة**			
	نوع المؤشر (كمي/نوعي)	**كمي**			
	مصدر البيانات	دائرة الإحصاءات العامة، مسح قوة العمل			
	الجهة/ الجهات المسؤولة	وزارة العمل/ وزارة الشباب/ مؤسسة التدريب المهني/ القطاع الخاص			
	دورية القياس	سنوي			
	سنة الأساس 2021	12.3			
	القيمة الحالية (2022)	12.8			
	القيمة المستهدفة	2023	2024	2025	2030
		زيادة النسبة عن العام السابق	زيادة النسبة عن العام السابق	زيادة النسبة عن العام السابق	زيادة النسبة عن العام السابق

البطاقة المرجعية للمؤشر					
رقم ومرجعية المؤشر	**اسم المؤشر**	**- نسبة السكان الأردنيين المؤمنين بنوع من أنواع التأمين الصحي (%).**			
1.1 الهدف العام للمحور: تحقيق الرفاه الاقتصادي والاجتماعي 1.1.3 تحقيق التغطية الصحية الشاملة والتامين الصحي الشامل	**التعريف**	اجمالي السكان المؤمنين بنوع من أنواع التأمين الصحي منسوب الى اجمالي السكان			
	وحدة القياس (عدد، نسبة ،..الخ)	**نسبة**			
	نوع المؤشر(كمي/نوعي)	**كمي**			
	مصدر البيانات	وزارة الصحة التقرير السنوي			
	الجهة/ الجهات المسؤولة	وزارة الصحة/ القطاع الخاص			
	دورية القياس	سنوي			
	سنة الاساس (2021)	%72		%62	
	القيمة الحالية (2022)	%72			
	القيمة المستهدفة	2023	2024	2025	2030
				95%	

البطاقة المرجعية للمؤشر		
رقم ومرجعية المؤشر	**اسم المؤشر**	**معدل الانجاب الكلي**
1.1 الهدف العام للمحور: تحقيق الرفاه الاقتصادي والاجتماعي 1.1.3 ضمان الوصول والحصول على معلومات وخدمات الصحة الجنسية والانجابية	**التعريف**	متوسط عدد الأطفال الذين انجبتهم السيدة (15 -49 سنة) في نهاية سنوات قدرتها على الانجاب اذا حملت أطفالا وفقا لمعدلات الانجاب الحالية المتعلقة بالعمر
	وحدة القياس (عدد، نسبة ،..الخ)	**طفل / امرأة في سن الانجاب**
	نوع المؤشر(كمي/نوعي)	**كمي**
	مصدر البيانات	دائرة الاحصاءات العامة/ مسح السكان والصحة الاسرية
	الجهة/ الجهات المسؤولة	وزارة الصحة/ الخدمات الطبية الملكية/ جمعية المستشفيات الخاصة
	دورية القياس	كل 5 سنوات
	سنة الاساس (2021)	2.7 (لغاية عام 2017-2018)
	القيمة الحالية (2022)	2.6 (نتائج مسح السكان والصحة الاسرية 2023)

	القيمة المستهدفة	2023	2024	2025	2030
				2.5	2.2

البطاقة المرجعية للمؤشر					
رقم ومرجعية المؤشر	**اسم المؤشر**	**- توقع الحياة عند الميلاد (سنوات) (ذكور، إناث)**			
1.1 الهدف العام للمحور: تحقيق الرفاه الاقتصادي والاجتماعي 3. 1. 2 ضمان الوصول والحصول على معلومات وخدمات الصحة الجنسية والانجابية	**التعريف**	المتوسط التقديري لعدد السنوات الذي يتوقع ان يعيشها المرء وذلك بناء على معدلات الوفاة الخاصة بالعمر في سنة معينة.			
	وحدة القياس (عدد، نسبة ،..الخ)	**سنوات**			
	نوع المؤشر(كمي/نوعي)	**كمي**			
	مصدر البيانات	دائرة الإحصاءات العامة، الأردن بالأرقام			
	الجهة/ الجهات المسؤولة	وزارة الصحة/ الخدمات الطبية الملكية/ جمعية المستشفيات الخاصة			
	دورية القياس	سنوي			
	سنة الاساس 2021	اجمالي73.3 ذكور 72.3 اناث 75.1			
	القيمة الحالية (2022) اجمالي	73.3			
	ذكر	72.3			
	انثى	75.1			
	القيمة المستهدفة	2023	2024	2025	2030
	ذكر	72.55	72.8	73.05	74.3
	انثى	75.35	75.6	75.85	77.1

البطاقة المرجعية للمؤشر		
رقم ومرجعية المؤشر	**اسم المؤشر**	**- نسبة وفيات الأمهات.**

1.1 الهدف العام للمحور: تحقيق الرفاه الاقتصادي والاجتماعي 2.1.3 ضمان الوصول والحصول على معلومات وخدمات الصحة الجنسية والانجابية	**التعريف**	عدد وفيات الأمهات بسبب الحمل او الولادة او النفاس مقسوما على عدد المواليد احياء ويعبر عنه لكل مئة الف ولادة حية .			
	وحدة القياس (عدد، نسبة ،..الخ)	**نسبة**			
	نوع المؤشر(كمي/نوعي)	**كمي**			
	مصدر البيانات	وزارة الصحة، تقرير وفيات الأمهات			
	الجهة/ الجهات المسؤولة	وزارة الصحة/ الخدمات الطبية الملكية/ جمعية المستشفيات الخاصة/كافة الجهات المقدمة للخدمات الصحية			
	دورية القياس	سنوي			
	القيمة الحالية (2022)	بدون كوفيد لعام (2021)		مع كوفيد لعام (2021)	
		29.8		%85	
	القيمة المستهدفة	2023	2024	2025	2030
			35	30 (2027)	28

البطاقة المرجعية للمؤشر					
رقم ومرجعية المؤشر	**اسم المؤشر**	**- معدل وفيات الأطفال الرضع**			
1.1 الهدف العام للمحور: تحقيق الرفاه الاقتصادي والاجتماعي 2.1.3 ضمان الوصول والحصول على معلومات وخدمات الصحة الجنسية والانجابية	**التعريف**	عدد وفيات الأطفال دون عمر السنة مقسوما على عدد المواليد احياء خلال السنة ويعبر عن وفيات الأطفال الرضع في خلال سنة معينة لكل الف ولادة حية .			
	وحدة القياس (عدد، نسبة ،..الخ)	**معدل(عدد الوفيات لكل الف ولادة)**			
	نوع المؤشر(كمي/نوعي)	**كمي**			
	مصدر البيانات	دائرة الإحصاءات العامة، مسح السكان والصحة الاسرية			
	الجهة/ الجهات المسؤولة	وزارة الصحة/ الخدمات الطبية الملكية/ جمعية المستشفيات الخاصة/كافة الجهات المقدمة للخدمات الصحية			
	دورية القياس	كل 5 سنوات			
	سنة الاساس 2021	17 لعام (2017-2018)			
	القيمة الحالية (2022)	14 (نتائج مسح السكان والصحة الاسرية 2023)			
	القيمة المستهدفة	2023	2024	2025	2030

		14	13.5	13.5	13

البطاقة المرجعية للمؤشر					
رقم ومرجعية المؤشر	**اسم المؤشر**	**- معدل وفيات حديثي الولادة لكل 1000 مولود حي.**			
1.1 الهدف العام للمحور: تحقيق الرفاه الاقتصادي والاجتماعي 3. 1. 2 ضمان الوصول والحصول على معلومات وخدمات الصحة الجنسية والانجابية	**التعريف**	احتمال الوفاة خلال الشهر الأول من العمر وتحسب من خلال عدد الأطفال الذين توفوا وعمرهم اقل من 28 يوم منسوبا الى اجمالي عدد المواليد أحياء خلال السنة وتحسب لكل الف ولادة حية			
	وحدة القياس (عدد، نسبة ،..الخ)	**معدل(وفيات لكل الف ولادة حية)**			
	نوع المؤشر(كمي/نوعي)	**كمي**			
	مصدر البيانات	دائرة الإحصاءات العامة، مسح السكان والصحة الاسرية			
	الجهة/ الجهات المسؤولة	وزارة الصحة/ الخدمات الطبية الملكية/ جمعية المستشفيات الخاصة			
	دورية القياس	كل 5 سنوات			
	سنة الاساس (2021)	11 (2017-2018)			
	القيمة الحالية (2022)	9 (نتائج مسح السكان والصحة الاسرية 2023)			
	القيمة المستهدفة	2023	2024	2025	2030
		9	8.5	8	7

البطاقة المرجعية للمؤشر					
رقم ومرجعية المؤشر	**اسم المؤشر**	**- معدل وفيات الأطفال دون الخمس سنوات لكل 1000 مولود حي**			
1.1 الهدف العام للمحور: تحقيق الرفاه الاقتصادي والاجتماعي 3. 1. 2 ضمان الوصول والحصول على معلومات وخدمات الصحة الجنسية والانجابية	**التعريف**	عدد وفيات الأطفال اقل من خمس سنوات خلال سنة ميلادية معينة لكل 1000 من اجمالي المواليد خلال نفس السنة			
	وحدة القياس (عدد، نسبة ،..الخ)	**معدل (عدد وفيات لكل الف ولادة حية)**			
	نوع المؤشر(كمي/نوعي)	**كمي**			
	مصدر البيانات	دائرة الإحصاءات العامة، مسح السكان والصحة الاسرية			
	الجهة/ الجهات المسؤولة	وزارة الصحة/ الخدمات الطبية الملكية/ جمعية المستشفيات الخاصة			

	دورية القياس	كل 5 سنوات			
	سنة الأساس	19 (2017-2018)			
	القيمة الحالية (2022)	15 (نتائج مسح السكان والصحة الاسرية 2023)			
	القيمة المستهدفة	2023	2024	2025	2030
		15	14	13	12

البطاقة المرجعية للمؤشر					
رقم ومرجعية المؤشر	**اسم المؤشر**	معدل الولادات بين الفتيات في سن المراهقة معدل الولادات بين المراهقة ((10-14 سنة، 15-19 سنة) لكل 1000 امرأة في تلك الفئة العمرية			
1.1 الهدف العام للمحور: تحقيق الرفاه الاقتصادي والاجتماعي 2.1.3 ضمان الوصول والحصول على معلومات وخدمات الصحة الجنسية والانجابية	**التعريف**	عدد المواليد السنوي للإناث في الفئة العمرية 10-14 سنة أو 15-19 سنة لكل 1000 أنثى في الفئة العمرية المعنية			
	وحدة القياس (عدد، نسبة ،..الخ)	**معدل**			
	نوع المؤشر (كمي/نوعي)	**كمي**			
	مصدر البيانات	دائرة الإحصاءات العامة، مسح السكان والصحة الاسرية			
	الجهة/ الجهات المسؤولة	وزارة الصحة/ الخدمات الطبية الملكية/ جمعية المستشفيات الخاصة			
	دورية القياس	كل 5 سنوات			
	سنة الاساس (2021)	27			
	القيمة الحالية (2022)	17(مسح السكان والصحة الاسرية 2023)			
	القيمة المستهدفة	2023	2024	2025	2030
		17	16	16	15

البطاقة المرجعية للمؤشر

رقم ومرجعية المؤشر	**اسم المؤشر**	**- عدد الإصابات الجديدة بفيروس نقص المناعة البشرية لكل 1000 شخص غير مصاب من السكان.**			
1.1 الهدف العام للمحور: تحقيق الرفاه الاقتصادي والاجتماعي 3. 1. 2 ضمان الوصول والحصول على معلومات وخدمات الصحة الجنسية والانجابية	**التعريف**	عدد الإصابات الجديدة بفيروس نقص المناعة البشرية مقسوما على اجمالي السكان غير المصابين مضروبا في 1000 شخص غير مصاب من السكان			
	وحدة القياس (عدد، نسبة ،..الخ)	**نسبة**			
	نوع المؤشر(كمي/نوعي)	**كمي**			
	مصدر البيانات	وزارة الصحة التقرير السنوي ، دائرة الاحصاءات العامة -منصة مؤشرات اهداف التنمية المستدامة			
	الجهة/ الجهات المسؤولة	وزارة الصحة/ الخدمات الطبية الملكية/ جمعية المستشفيات الخاصة			
	دورية القياس	سنوي			
	سنة الاساس (2021)	(2020) 0.00057			
	القيمة الحالية (2022)	0.000991			
	القيمة المستهدفة	2023	2024	2025	2030
			اقل من 1000/1	اقل من 1000/1 لعام 2027	اقل من 1000/1

البطاقة المرجعية للمؤشر		
رقم ومرجعية المؤشر	**اسم المؤشر**	**- المعدل الوطني لاستخدام وسائل تنظيم الأسرة الحديثة (CPR)**
1.1 الهدف العام للمحور: تحقيق الرفاه الاقتصادي والاجتماعي 3. 1. 2 ضمان الوصول والحصول على معلومات	**التعريف**	نسبة السيدات المتزوجات في سن الانجاب (15-45) اللاتي يستخدمن أي وسيلة لتنظيم الاسرة (حديثة) بين اجمالي عدد المتزوجات (15-49 سنة)
	وحدة القياس (عدد، نسبة ،..الخ)	**معدل**
	نوع المؤشر(كمي/نوعي)	**كمي**
	مصدر البيانات	دائرة الإحصاءات العامة، مسح السكان والصحة الاسرية

وخدمات الصحة الجنسية والانجابية	**الجهة/ الجهات المسؤولة**	وزارة الصحة/ الخدمات الطبية الملكية/ جمعية المستشفيات الخاصة/ معهد العناية بصح الاسرة/ الجمعية الاردنية لتنظيم وحماية الاسرة ، الانروا ، منظمات المجتمع المدني المقدمة للخدمات			
	دورية القياس	كل 5 سنوات			
	سنة الاساس (2021)	37% (2018-2017)			
	القيمة الحالية (2022)	38.4 (نتائج مسح السكان والصحة الاسرية 2023)			
	القيمة المستهدفة	2023	2024	2025	2030
		38	42	45	50

البطاقة المرجعية للمؤشر					
رقم ومرجعية المؤشر	**اسم المؤشر**	**نسبة الطلب الملبى بالوسائل الحديثة**			
1.1 الهدف العام للمحور: تحقيق الرفاه الاقتصادي والاجتماعي 2.1.3 ضمان الوصول والحصول على معلومات وخدمات الصحة الجنسية والانجابية	**التعريف**	**(إجمالي استخدام وسائل تنظيم الأسرة) الحديثة مقسوماً على الاحتياجات غير الملباة وإجمالي استخدام وسائل تنظيم الاسرة**			
	وحدة القياس (عدد، نسبة ...الخ)	**نسبة**			
	نوع المؤشر(كمي/نوعي)	**كمي**			
	مصدر البيانات	دائرة الإحصاءات العامة، مسح السكان والصحة الاسرية			
	الجهة/ الجهات المسؤولة	وزارة الصحة/ الخدمات الطبية الملكية/ جمعية المستشفيات الخاصة/ معهد العناية بصح الاسرة/ الجمعية الاردنية لتنظيم وحماية الاسرة ، الانروا ، منظمات المجتمع المدني المقدمة للخدمات			
	دورية القياس	كل 5 سنوات			
	سنة الاساس (2021)	37.4% (2018-2017)			
	القيمة الحالية (2022)	54.1% (نتائج مسح السكان والصحة الاسرية 2023)			
	القيمة المستهدفة	2023	2024	2025	2030

البطاقة المرجعية للمؤشر					
رقم ومرجعية المؤشر	**اسم المؤشر**	**- نسبة فقر الدم عند الأطفال**			
1.1 الهدف العام للمحور: تحقيق الرفاه الاقتصادي والاجتماعي 3. 1. 2 ضمان الوصول والحصول على معلومات وخدمات الصحة الجنسية والانجابية	**التعريف**	نسبة الاطفال الذين أعمارهم 6-59 شهرا المصنفين بأن لديهم فقر دم من اجمالي الأطفال 6-59 شهرا في العينة خلال فترة زمنية معينة			
	وحدة القياس (عدد، نسبة ،..الخ)	**نسبة**			
	نوع المؤشر(كمي/نوعي)	**كمي**			
	مصدر البيانات	دائرة الإحصاءات العامة، مسح السكان والصحة الاسرية			
	الجهة/ الجهات المسؤولة	وزارة الصحة/ الخدمات الطبية الملكية/ جمعية المستشفيات الخاصة/ الجمعية الاردنية لتنظيم وحماية الاسرة ، الأونروا ، منظمات المجتمع المدني المقدمة للخدمات			
	دورية القياس	كل 5 سنوات			
	سنة الاساس (2021)	31.6(2017-2018)			
	القيمة الحالية (2022)	32 (مسح السكان والصحة الاسرية 2023			
	القيمة المستهدفة	2023	2024	2025	2030
		32	31.5	31	30

البطاقة المرجعية للمؤشر		
رقم ومرجعية المؤشر	**اسم المؤشر**	**- النسبة الوطنية للحاجة غير الملباة لخدمات تنظيم الأسرة**
1.1 الهدف العام للمحور: تحقيق الرفاه الاقتصادي والاجتماعي 3. 1. 2 ضمان الوصول والحصول على معلومات وخدمات الصحة الجنسية والانجابية	**التعريف**	نسبة النساء المتزوجات حاليا وفي سن الانجاب ويرغبن في تحديد النسل او المباعدة بين الولادات ولا يستخدمن حاليا وسائل تنظيم الاسرة من اجمالي عدد النساء المتزوجات في سن الانجاب اللواتي شملهن المسح.
	وحدة القياس (عدد، نسبة ،..الخ)	**نسبة**
	نوع المؤشر(كمي/نوعي)	**كمي**
	مصدر البيانات	دائرة الإحصاءات العامة، مسح السكان والصحة الاسرية
	الجهة/ الجهات المسؤولة	وزارة الصحة/ الخدمات الطبية الملكية/ جمعية المستشفيات الخاصة/ معهد العناية بصحة الاسرة/ الجمعية الاردنية لتنظيم وحماية الاسرة، الأونروا ، منظمات المجتمع المدني المقدمة للخدمات

	دورية القياس	كل 5 سنوات			
	سنة الاساس (2021)	14(2017-2018)			
	القيمة الحالية (2022)	10.8 (نتائج مسح السكان والصحة الاسرية 2023)			
	القيمة المستهدفة	2023	2024	2025	2030
		10.8	10	10	خفض النسبة الى ثلث مستواها الاحدث

البطاقة المرجعية للمؤشر					
رقم ومرجعية المؤشر	**اسم المؤشر**	**الزيادة السنوية في عدد الأزواج المحميين سنويا من الحمل CYP**			
1.1 الهدف العام للمحور: تحقيق الرفاه الاقتصادي والاجتماعي 3. 1. 2 ضمان الوصول والحصول على معلومات وخدمات الصحة الجنسية والانجابية	**التعريف**	الزيادة السنوية في عدد الأزواج المحميين سنويا من الحمل CYP من خلال احتساب عدد وسائل تنظيم الاسرة الحديثة التي تم توزيعها من قبل وزارة الصحة خلال سنة معينة على الجهات المقدمة للخدمات وضربها بمعامل فعالية كل وسيلة			
	وحدة القياس (عدد، نسبة ،..الخ)	انسبة و اعداد مطلقة لعدد الأزواج المحميين			
	نوع المؤشر(كمي/نوعي)	**كمي**			
	مصدر البيانات	تقرير نظام التزويد لوسائل تنظيم الاسرة -وزارة الصحة			
	الجهة/ الجهات المسؤولة	وزارة الصحة/ الخدمات الطبية الملكية/ الجمعية الأردنية لتنظيم وحماية الاسرة / معهد العناية بصحة الاسرة/ جمعية العون الطبي/الانروا، هيئة الإغاثة الطبية الدولية			
	دورية القياس	سنوي			
	سنة الأساس (2021)	193356			
	القيمة الحالية (2022)	185393			
	القيمة المستهدفة	2023	2024	2025	2030
		زيادة 1% عن السنة السابقة	زيادة 1% عن السنة السابقة	زيادة 1% عن السنة السابقة	زيادة 1% عن السنة السابقة

البطاقة المرجعية للمؤشر					
رقم ومرجعية المؤشر	**اسم المؤشر**	**وسيط فترة المباعدة بين الولادات**			
1.1 الهدف العام للمحور: تحقيق الرفاه الاقتصادي والاجتماعي 3. 1. 2 ضمان الوصول والحصول على معلومات وخدمات الصحة الجنسية والانجابية	**التعريف**	عدد الأشهر منذ الولادة السابقة الذي يكون عنده قد ولد نصف عدد الأطفال .			
	وحدة القياس (عدد، نسبة ،..الخ)	**(اشهر)**			
	نوع المؤشر(كمي/نوعي)	**كمي**			
	مصدر البيانات	دائرة الإحصاءات العامة، مسح السكان والصحة الاسرية			
	الجهة/ الجهات المسؤولة	وزارة الصحة/ الخدمات الطبية الملكية/ جمعية المستشفيات الخاصة/ معهد العناية بصحة الاسرة			
	دورية القياس	كل 5 سنوات			
	سنة الاساس (2021)				
	القيمة الحالية (2022)	34.2 شهر (2017-2018)			
	القيمة المستهدفة	2023	2024	2025	2030

البطاقة المرجعية للمؤشر		
رقم ومرجعية المؤشر	**اسم المؤشر**	**- نسبة الولادات الحية تحت وزن الولادة الطبيعي (ذوي الوزن المنخفض)**
1.1 الهدف العام للمحور: تحقيق الرفاه الاقتصادي والاجتماعي 3. 1. 2 ضمان الوصول والحصول على معلومات وخدمات الصحة الجنسية والانجابية	**التعريف**	نسبة الولادات الحية تحت وزن الولادة الطبيعي (ذوي الوزن المنخفض) يقل عن 2500 جرام من اجمالي الولادات
	وحدة القياس (عدد، نسبة ،..الخ)	**نسبة**
	نوع المؤشر(كمي/نوعي)	**كمي**
	مصدر البيانات	دائرة الإحصاءات العامة، مسح السكان والصحة الاسرية
	الجهة/ الجهات المسؤولة	وزارة الصحة/ الخدمات الطبية الملكية/ جمعية المستشفيات الخاصة/ معهد العناية بصحة الاسرة
	دورية القياس	كل 5 سنوات
	سنة الاساس (2021)	%17 (2017-2018)

	القيمة الحالية (2022)	16.7% (نتائج مسح السكان والصحة الاسرية 2023)			
	القيمة المستهدفة	2023	2024	2025	2030

البطاقة المرجعية للمؤشر					
رقم ومرجعية المؤشر	**اسم المؤشر**	**- نسبة فقر الدم بين السيدات الحوامل**			
1.1 الهدف العام للمحور: تحقيق الرفاه الاقتصادي والاجتماعي 3. 1. 2 ضمان الوصول والحصول على معلومات وخدمات الصحة الجنسية والانجابية	**التعريف**	النسبة المئوية للسيدات الحوامل (15-49 سنة) اللواتي يعانيين من نقص الهيموغلوبين في الدم (قياس <11g / dL (خلال فترة الحمل من اجمالي السيدات الحوامل (15-49 سنة)			
	وحدة القياس (عدد، نسبة ،..الخ)	**نسبة**			
	نوع المؤشر(كمي/نوعي)	**كمي**			
	مصدر البيانات	دائرة الإحصاءات العامة، مسح السكان والصحة الاسرية			
	الجهة/ الجهات المسؤولة	وزارة الصحة/ الخدمات الطبية الملكية/ جمعية المستشفيات الخاصة/ معهد العناية بصحة الاسرة			
	دورية القياس	كل 5 سنوات			
	سنة الاساس (2021)	32.2% مسح السكان والصحة الاسرية 17-18			
	القيمة الحالية (2022)	32.2% في سن الأنجاب مسح السكان 17-18			
	القيمة المستهدفة	2023	2024	2025	2030
		21.6	21.4	21.4	

البطاقة المرجعية للمؤشر		
رقم ومرجعية المؤشر	**اسم المؤشر**	**نسبة السيدات الاتي سبق لهن الزواج من الفئة العمرية 15-49 الذين سمعوا بفيروس نقص المناعة او الايدز.**
1.1 الهدف العام للمحور: تحقيق الرفاه الاقتصادي والاجتماعي	**التعريف**	نسبة السيدات الاتي سبق لهن الزواج من الفئة العمرية 15-49 الذين سمعوا بفيروس نق المناعة او الايدز. من اجمالي السيدات اللاتي سبق لهن الزواج) في الفئة العمرية 15-49 سنة

3. 1. 2 ضمان الوصول والحصول على معلومات وخدمات الصحة الجنسية والانجابية	**وحدة القياس (عدد، نسبة ...الخ)**	**نسبة**			
	نوع المؤشر (كمي/نوعي)	**كمي**			
	مصدر البيانات	دائرة الاحصاءات العامة/ مسح السكان والصحة الاسرية			
	الجهة/ الجهات المسؤولة	وزارة الصحة/ الخدمات الطبية الملكية/ جمعية المستشفيات الخاصة/ معهد العناية بصحة الاسرة			
	دورية القياس	كل خمس سنوات			
	سنة الاساس (2021)	94.5% مسح السكان 17-18			
	القيمة الحالية (2022)	94.5% مسح السكان 17-18			
	القيمة المستهدفة	2023	2024	2025	2030

البطاقة المرجعية للمؤشر					
رقم ومرجعية المؤشر	**اسم المؤشر**	**نسبة الرجال من الفئة العمرية 15-49 الذين سمعوا بفيروس نقص المناعة او الايدز.**			
1.1 الهدف العام للمحور: تحقيق الرفاه الاقتصادي والاجتماعي 3. 1. 2 ضمان الوصول والحصول على معلومات وخدمات الصحة الجنسية والانجابية	**التعريف**	نسبة الرجال من الفئة العمرية 15-49 الذين سمعوا بفيروس نق المناعة او الايدز. من اجمالي الرجال في الفئة العمرية 15-49 سنة			
	وحدة القياس (عدد، نسبة ...الخ)	**نسبة**			
	نوع المؤشر (كمي/نوعي)	**كمي**			
	مصدر البيانات	دائرة الاحصاءات العامة/ مسح السكان والصحة الاسرية			
	الجهة/ الجهات المسؤولة	وزارة الصحة/ الخدمات الطبية الملكية/ جمعية المستشفيات الخاصة/ معهد العناية بصحة الاسرة			
	دورية القياس	كل خمس سنوات			
	سنة الاساس (2021)	89.1% مسح السكان والصحة الاسرية 2017-2023			
	القيمة الحالية (2022)	89.1 (20217-2018)			
	القيمة المستهدفة	2023	2024	2025	2030

البطاقة المرجعية للمؤشر					
رقم ومرجعية المؤشر	اسم المؤشر	- نسبة الولادات القيصرية			
1.1 الهدف العام للمحور: تحقيق الرفاه الاقتصادي والاجتماعي 2.1.3 ضمان الوصول والحصول على معلومات وخدمات الصحة الجنسية والانجابية	التعريف	اجمالي الولادات القيصرية التي تمت بالمستشفيات من اجمالي الولادات خلال سنة معينة ا			
	وحدة القياس (عدد، نسبة ...الخ)	نسبة			
	نوع المؤشر(كمي/نوعي)	كمي			
	مصدر البيانات	وزارة الصحة، التقرير السنوي			
	الجهة/ الجهات المسؤولة	وزارة الصحة/ الخدمات الطبية الملكية/ جمعية المستشفيات الخاصة			
	دورية القياس	سنوي			
	سنة الاساس (2021)	32.98% (2020)			
	القيمة الحالية (2022)	33%			
	القيمة المستهدفة	2023	2024	2025	2030
		33	30		15

البطاقة المرجعية للمؤشر		
رقم ومرجعية المؤشر	اسم المؤشر	**- وجود حزمة خدمات صحة إنجابية وجنسية وطنية موحدة تغطي مكونات الصحة الانجابية والجنسية المعتمدة وتشمل دورة الحياة (الفئات العمرية) بحسب المحافظة**
1.1 الهدف العام للمحور: تحقيق الرفاه الاقتصادي والاجتماعي 2.1.3 ضمان الوصول والحصول على معلومات	التعريف	- وجود حزمة خدمات صحة إنجابية وجنسية وطنية موحدة تغطي مكونات الصحة الانجابية والجنسية المعتمدة وتشمل دورة الحياة (الفئات العمرية) بحسب المحافظة مطبقة في المراكز الصحية
	وحدة القياس (عدد، نسبة ...الخ)	وجود حزم خدمات
	نوع المؤشر(كمي/نوعي)	نوعي

وخدمات الصحة الجنسية والانجابية	**مصدر البيانات**	التقارير السنوي للجهات المقدمة للخدمات الصحية			
	الجهة/ الجهات المسؤولة	وزارة الصحة/ الخدمات الطبية الملكية/ جمعية المستشفيات الخاصة/ منظمات المجتمع المدني المقدمة للخدمات الصحية			
	دورية القياس	سنوي			
	سنة الاساس (2021)	غير موجود			
	القيمة الحالية (2022)	غير موجود			
	القيمة المستهدفة	2023	2024	2025	2030
		موجودة	موجودة	موجودة	موجودة

البطاقة المرجعية للمؤشر					
رقم ومرجعية المؤشر	**اسم المؤشر**	**- نسبة الوفيات المبكرة من الأمراض غير السارية (الوفيات بين سن 30 و70 عاما من أمراض القلب والأوعية الدموية والسرطان والسكر وأمراض الجهاز التنفسي المزمنة).**			
1.1 الهدف العام للمحور: تحقيق الرفاه الاقتصادي والاجتماعي 3. 1. 2 ضمان الوصول والحصول على معلومات وخدمات الصحة الجنسية والانجابية	**التعريف**	**اجمالي عدد الوفيات بين سن 30 و70 عاما من أمراض القلب والأوعية الدموية والسرطان والسكر وأمراض الجهاز التنفسي المزمنة). الى اجمالي الوفيات في سن 30-70 عاما**			
	وحدة القياس (عدد، نسبة ،...الخ)	**معدل**			
	نوع المؤشر (كمي/نوعي)	**كمي**			
	مصدر البيانات	وزارة الصحة، التقرير السنوي			
	الجهة/ الجهات المسؤولة	وزارة الصحة/ الخدمات الطبية الملكية/ جمعية المستشفيات الخاصة/ الجمعية الملكية للتوعية الصحية			
	دورية القياس	سنوي			
	سنة الاساس (2021)	%78			
	القيمة الحالية (2022)	%76			
	القيمة المستهدفة	2023	2024	2025	2030
		%76	%76		

البطاقة المرجعية للمؤشر					
رقم ومرجعية المؤشر	اسم المؤشر	نسبة انتشار مرض ارتفاع ضغط الدم أكثر من90/140			
1.1 الهدف العام للمحور: تحقيق الرفاه الاقتصادي والاجتماعي 2.1.3 ضمان الوصول والحصول على معلومات وخدمات الصحة الجنسية والانجابية	التعريف	نسبة السكان 15 سنة فاكثر الذين يعانون من ا مرض ارتفاع ضغط الدم أكثر من90/140 من اجمالي السكان 15 سنة فأكثر			
	وحدة القياس (عدد، نسبة ...الخ)	نسبة			
	نوع المؤشر(كمي/نوعي)	كمي			
	مصدر البيانات	وزارة الصحة، التقارير السنوية – تقرير رصد عوامل الخطورة للأمراض غير السارية			
	الجهة/ الجهات المسؤولة	وزارة الصحة/ الخدمات الطبية الملكية/ جمعية المستشفيات الخاصة			
	دورية القياس	سنوي			
	سنة الاساس (2021)				
	القيمة الحالية (2022)	22			
	القيمة المستهدفة	2023	2024	2025	2030
		22	22	22	

البطاقة المرجعية للمؤشر		
رقم ومرجعية المؤشر	اسم المؤشر	نسبة انتشار مرض السكري
1.1 الهدف العام للمحور: تحقيق الرفاه الاقتصادي والاجتماعي 2.1.3 ضمان الوصول والحصول على معلومات	التعريف	نسبة السكان الذين يعانون من مرض السكري في الفئة العمرية 15 سنة فاكثر من اجمالي السكان 15 سنة فاكثر
	وحدة القياس (عدد، نسبة ...الخ)	نسبة
	نوع المؤشر(كمي/نوعي)	كمي
	مصدر البيانات	وزارة الصحة، التقارير السنوية - تقرير رصد عوامل الخطورة للأمراض غير السارية

وخدمات الصحة الجنسية والانجابية	**الجهة/ الجهات المسؤولة**	وزارة الصحة/ الخدمات الطبية الملكية/ جمعية المستشفيات الخاصة/ الجمعية الملكية للتوعية الصحية			
	دورية القياس	سنوي			
	سنة الاساس (2021)				
	القيمة الحالية (2022)	8			
	القيمة المستهدفة	2023	2024	2025	2030
		8	8	8	

البطاقة المرجعية للمؤشر					
رقم ومرجعية المؤشر	**اسم المؤشر**	- نسبة الأطفال دون سن الخامسة والذين يعانون من الهزال			
1.1 الهدف العام للمحور: تحقيق الرفاه الاقتصادي والاجتماعي 3 . 1 . 3 تعزيز أنماط الحياة الصحية	**التعريف**	- يتم تقييم الهزال من خلال الوزن بالنسبة للطول، , ويصف هذا المؤشر حالات سوء التغذية الحاد			
	وحدة القياس (عدد، نسبة ،..الخ)	**نسبة**			
	نوع المؤشر(كمي/نوعي)	**كمي**			
	مصدر البيانات	دائرة الاحصاءات العامة، مسح السكان والصحة الاسرية			
	الجهة/ الجهات المسؤولة	وزارة الصحة/ الخدمات الطبية الملكية/ جمعية المستشفيات الخاصة/ الجمعية الملكية للتوعية الصحية			
	دورية القياس	كل خمس سنوات			
	سنة الاساس (2021)	0.60 (2020)			
	القيمة الحالية (2022)	3.6 % (مسح السكان والصحة الاسرية 2023)			
	القيمة المستهدفة	2023	2024	2025	2030
			8	5 (2027)	2

البطاقة المرجعية للمؤشر		
رقم ومرجعية المؤشر	**اسم المؤشر**	- نسبة الأطفال دون سن الخامسة والذين يعانون من زيادة الوزن

1.1 الهدف العام للمحور: تحقيق الرفاه الاقتصادي والاجتماعي 3.1.3 تعزيز أنماط الحياة الصحية	**التعريف**	يتم تقييم الوزن الزائد من خلال الوزن بالنسبة للطول			
	وحدة القياس (عدد، نسبة ،..الخ)	**نسبة**			
	نوع المؤشر(كمي/نوعي)	**كمي**			
	مصدر البيانات	دائرة الاحصاءات العامة مسح السكان والصحة الاسرية			
	الجهة/ الجهات المسؤولة	وزارة الصحة/ الخدمات الطبية الملكية/ جمعية المستشفيات الخاصة/ الجمعية الملكية للتوعية الصحية			
	دورية القياس	كل خمس سنوات			
	سنة الأساس 2021	7.0% (2020)			
	القيمة الحالية (2022)	7.6 % (مسح السكان والصحة الاسرية 2023)			
	القيمة المستهدفة	2023	2024	2025	2030

البطاقة المرجعية للمؤشر		
رقم ومرجعية المؤشر	**اسم المؤشر**	- نسبة المدخنين من السكان بحسب الجنس واعمارهم/ن 15 سنة فأكثر
1.1 الهدف العام للمحور: تحقيق الرفاه الاقتصادي والاجتماعي 3.1.3 تعزيز أنماط الحياة الصحية	**التعريف**	- اجمالي المدخنين بحسب الجنس واعمارهم/ن 15 سنة فأكثر من اجمالي السكان 15 سنة فاكثر
	وحدة القياس (عدد، نسبة ،..الخ)	**نسبة**
	نوع المؤشر(كمي/نوعي)	**كمي**
	مصدر البيانات	وزارة التخطيط – وزارة الصحة تقرير مسح عوامل الخطورة / منظمة الصحة العالمية
	الجهة/ الجهات المسؤولة	وزارة الصحة/ وزارة التربية والتعليم/ الجمعية الملكية للتوعية الصحية
	دورية القياس	سنوي
	سنة الاساس (2021)	42.1 (2021)
	القيمة الحالية (2022)	42.1 (2021)

	القيمة المستهدفة	2023	2024	2025	2030
			41	(2027)40.5	40

البطاقة المرجعية للمؤشر					
رقم ومرجعية المؤشر	**اسم المؤشر**	نسبة مراجعي عيادات التدخين الذين اقلعوا عن التدخين			
1.1 الهدف العام للمحور: تحقيق الرفاه الاقتصادي والاجتماعي 3.1.3 تعزيز أنماط الحياة الصحية	**التعريف**	نسبة مراجعي عيادات التدخين الذين اقلعوا عن التدخين من اجمالي المراجعين			
	وحدة القياس (عدد، نسبة ...الخ)	**نسبة**			
	نوع المؤشر(كمي/نوعي)	**كمي**			
	مصدر البيانات	وزارة الصحة، الخطة الاستراتيجية لوزارة الصحة 2023-2025			
	الجهة/ الجهات المسؤولة	وزارة الصحة/ وزارة التربية والتعليم/ الجمعية الملكية للتوعية الصحية			
	دورية القياس	سنوي			
	سنة الاساس (2021)				
	القيمة الحالية (2022)	5.7			
	القيمة المستهدفة	2023	2024	2025	2030
		6.4	6.9	8.7	

البطاقة المرجعية للمؤشر		
رقم ومرجعية المؤشر	**اسم المؤشر**	**عدد الكوادر الصحية المدربة على إدارة الازمات**
	التعريف	الكوادر الصحية المدربة على إدارة الازمات

1.1 الهدف العام للمحور: تحقيق الرفاه الاقتصادي والاجتماعي 4 . 1 . 3 تعزيز القدرة على ادارة الازمات الصحية	**وحدة القياس (عدد، نسبة ،..الخ)**	عدد			
	نوع المؤشر (كمي/نوعي)	**كمي**			
	مصدر البيانات	التقارير السنوية لوزارة الصحة			
	الجهة/ الجهات المسؤولة	الوكالة الاسبانية للتعاون الدولي وزارة الصحة			
	دورية القياس	سنوي			
	سنة الاساس (2021)				
	القيمة الحالية (2022)	64			
	القيمة المستهدفة	2023	2024	2025	2030
		64	114	164	414

البطاقة المرجعية للمؤشر					
رقم ومرجعية المؤشر	**اسم المؤشر**	**وجود خطة صحية محدثة للاستعداد والاستجابة للكوارث تشمل المخاطر المحتملة في الأردن**			
1.1 الهدف العام للمحور: تحقيق الرفاه الاقتصادي والاجتماعي 4 . 1 . 3 تعزيز القدرة على ادارة الازمات الصحية	**التعريف**	خطة صحية محدثة للاستعداد والاستجابة للكوارث تشمل المخاطر المحتملة في الأردن			
	وحدة القياس (عدد، نسبة ،..الخ)	**خطة**			
	نوع المؤشر (كمي/نوعي)	نوعي			
	مصدر البيانات	التقارير السنوية لوزارة الصحة			
	الجهة/ الجهات المسؤولة	وزارة الصحة ، المركز الوطني لمكافحة الأوبئة والامراض السارية، المركز الوطني للأمن وإدارة الازمات منظمة الصحة العالمية			
	دورية القياس	سنوي			
	سنة الاساس (2021)	0			
	القيمة الحالية (2022)	0			
	القيمة المستهدفة	2023	2024	2025	2030
		موجود	موجود	موجود	موجود

البطاقة المرجعية للمؤشر					
رقم ومرجعية المؤشر	اسم المؤشر	نسبة غرف عمليات الازمات التي تم تجهيزها وربطها مع مركز عمليات الطوارئ الرئيسي من اصل 22 مستشفى في وزارة الصحة			
1.1 الهدف العام للمحور: تحقيق الرفاه الاقتصادي والاجتماعي 3. 1 . 4 تعزيز القدرة على ادارة الازمات الصحية	التعريف	غرف عمليات الازمات التي تم تجهيزها وربطها مع مركز عمليات الطوارئ الرئيسي من اصل 22 مستشفى في وزارة الصحة			
	وحدة القياس (عدد، نسبة ،...الخ)	نسبة			
	نوع المؤشر(كمي/نوعي)	كمي			
	مصدر البيانات	التقارير السنوية لوزارة الصحة			
	الجهة/ الجهات المسؤولة	الوكالة الاسبانية للتعاون الدولي وزارة الصحة			
	دورية القياس	سنوي			
	سنة الاساس (2021)	0			
	القيمة الحالية (2022)	0			
	القيمة المستهدفة	2023	2024	2025	2030
		27.3	63.6	100	100

البطاقة المرجعية للمؤشر		
رقم ومرجعية المؤشر	اسم المؤشر	نسبة اللاجئين المستفيدين من الخدمات الصحية في القطاع العام من اجمالي المستفيدين
1.4 الهدف العام للمحور: التوظيف الأمثل للهجرة واللجوء وإدارة الازمات 1. 1 .4 تعزيز الاعتماد على الذات والظروف المعيشية للاجئين والاردنيين المتأثرين بالأزمة	التعريف	اجمالي اللاجئين المستفيدين من الخدمات الصحية في القطاع العام من اجمالي المستفيدين
	وحدة القياس (عدد، نسبة ،...الخ)	نسبة
	نوع المؤشر(كمي/نوعي)	كمي
	مصدر البيانات	التقارير السنوية للمؤسسات / تقرير المفوضية السامية لشؤون اللاجئين
	الجهة/ الجهات المسؤولة	وزارة الصحة ، معهد العناية بصحة الاسرة/ منظمات المجتمع المدني/ المفوضية السامية لشؤون اللاجئين /وزارة الصحة

	دورية القياس	سنوي			
	القيمة الحالية (2022)	غير متوفر			
	القيمة المستهدفة	2023	2024	2025	2030
		غير متوفر	غير متوفر	غير متوفر	غير متوفر

البطاقة المرجعية للمؤشر					
رقم ومرجعية المؤشر	**اسم المؤشر**	**وجود خطط استجابة للازمة السورية محدثة**			
1.4 الهدف العام للمحور: التوظيف الأمثل للهجرة واللجوء وإدارة الازمات 1.1.4 تعزيز الاعتماد على الذات والظروف المعيشية للاجئين والاردنيين المتأثرين بالأزمة	**التعريف**	مدى توافر وجود خطط لاستجابة للازمة السورية محدثة بشكل دوري			
	وحدة القياس (عدد، نسبة ...الخ)	وجود خطة			
	نوع المؤشر(كمي/نوعي)	نوعي			
	مصدر البيانات	تقارير وزارة التخطيط والتعاون الدولي			
	الجهة/ الجهات المسؤولة	وزارة التخطيط والتعاون الدولي			
	دورية القياس	سنوي			
	سنة الاساس (2021)	خطة الاستجابة للازمة السورية 2020-2022			
	القيمة الحالية (2022)	خطة الاستجابة 2022-2023			
	القيمة المستهدفة	2023	2024	2025	2030
		خطة محدثة	خطة محدثة	خطة محدثة	خطة محدثة

البطاقة المرجعية للمؤشر		
رقم ومرجعية المؤشر	**اسم المؤشر**	**نسبة التمويل المقدم من الجهات المانحة من اجمالي التمويل المطلوب لخطة الاستجابة للازمة السورية**
1.4 الهدف العام للمحور: التوظيف الأمثل للهجرة واللجوء وإدارة الازمات 1.1.4 تعزيز الاعتماد على الذات والظروف	**التعريف**	التمويل المقدم من الجهات المانحة من اجمالي التمويل المطلوب لخطة الاستجابة للازمة السورية
	وحدة القياس (عدد، نسبة ...الخ)	نسبة
	نوع المؤشر(كمي/نوعي)	كمي

المعيشية للاجئين والاردنيين المتأثرين بالأزمة	**مصدر البيانات**	خطة الاستجابة للازمة السورية			
	الجهة/ الجهات المسؤولة	وزارة التخطيط والتعاون الدولي			
	دورية القياس	سنوي			
	سنة الاساس (2021)	30.6%			
	القيمة الحالية (2022)	33.4			
	القيمة المستهدفة	2023	2024	2025	2030

البطاقة المرجعية للمؤشر					
رقم ومرجعية المؤشر	**اسم المؤشر**	**نسب التوزيع الجغرافي للسكان حسب المحافظات**			
1.4 الهدف العام للمحور: التوظيف الأمثل للهجرة واللجوء وإدارة الازمات 2.1.4 تحقيق التوزيع العادل للتنمية والحد من الهجرة الداخلية	**التعريف**	حصة المحافظات من مجموع السكان			
	وحدة القياس (عدد، نسبة ،..الخ)	نسبة			
	نوع المؤشر(كمي/نوعي)	كمي			
	مصدر البيانات	التقرير الاحصائي السنوي-دائرة الإحصاءات العامة			
	الجهة/ الجهات المسؤولة	وزارة التخطيط والتعاون الدولي ، وزارة الاستثمار ، رئاسة الوزراء ، وزارة الإدارة المحلية			
	دورية القياس	سنوي			
	سنة الاساس (2021)	8% إقليم الجنوب 63.8% إقليم الوسط 28.5 إقليم الشمال			
	القيمة الحالية (2022)	8% إقليم الجنوب 63.8% إقليم الوسط 28.5 إقليم الشمال			
	القيمة المستهدفة	2023	2024	2025	2030

		غير متوفر	غير متوفر	غير متوفر	غير متوفر

البطاقة المرجعية للمؤشر					
رقم ومرجعية المؤشر	**اسم المؤشر**	**نسبة معدل استهلاك الأراضي الى معدل النمو السكاني**			
1.4 الهدف العام للمحور: التوظيف الأمثل للهجرة واللجوء وإدارة الازمات 2.1.4 تحقيق التوزيع العادل للتنمية والحد من الهجرة الداخلية	**التعريف**	**يتم مقارنة لنسبة المئوية لإجمالي الأراضي الحضرية الحالية التي تم تطويرها (استهلاكها) حديثًا كمقياس لمعدل استهلاك الأراضي ومقارنته مع معدل النمو السكاني**			
	وحدة القياس (عدد، نسبة ،..الخ)	نسبة			
	نوع المؤشر(كمي/نوعي)	كمي			
	مصدر البيانات	دائرة الاحصاءات العامة -منصة مؤشرات أهداف التنمية المستدامة			
	الجهة/ الجهات المسؤولة	وزارة الزراعة، وزارة البيئة ، وزارة الادارة المحلية ، مؤسسة الإسكان والتطوير الحضري			
	دورية القياس	سنوي			
	القيمة الحالية (2022)	غير متوفر			
	القيمة المستهدفة	2023	2024	2025	2030
		غير متوفر	غير متوفر	غير متوفر	غير متوفر

البطاقة المرجعية للمؤشر		
رقم ومرجعية المؤشر	**اسم المؤشر**	**تعديل نظام تنظيم واستعمالات الأراضي وتعديلاته رقم 6 لسنة 2007**
1.4 الهدف العام للمحور: التوظيف الأمثل للهجرة واللجوء وإدارة الازمات 2.1.4 تحقيق التوزيع العادل للتنمية والحد من الهجرة الداخلية	**التعريف**	اجراء تعديل على نظام تنظيم واستعمالات الأراضي وتعديلاته رقم 6 لسنة 2007
	وحدة القياس (عدد، نسبة ،..الخ)	قانون
	نوع المؤشر(كمي/نوعي)	نوعي
	مصدر البيانات	تقارير وزارة الإدارة المحلية
	الجهة/ الجهات المسؤولة	مجلس ا الوزراء/ وزارة الإدارة المحلية

	دورية القياس	سنوي			
	سنة الاساس (2021)	نظام غير معدل			
	القيمة الحالية (2022)	نظام غير معدل			
	القيمة المستهدفة	2023	2024	2025	2030
		تحت التعديل	تعديل ومصادق عليه	نظام مطبق	نظام مطبق

البطاقة المرجعية للمؤشر					
رقم ومرجعية المؤشر	**اسم المؤشر**	**تعديل قانون تنظيم المدن والقرى والأنظمة المنبثقة عنه لتطبيق معايير مدن المستقبل**			
1.4 الهدف العام للمحور: التوظيف الأمثل للهجرة واللجوء وإدارة الازمات 2.1.4 تحقيق التوزيع العادل للتنمية والحد من الهجرة الداخلية	**التعريف**	اجراء تعديل على قانون ل تنظيم المدن والقرى والأنظمة المنبثقة عنه لتطبيق معايير مدن المستقبل			
	وحدة القياس (عدد، نسبة ،..الخ)	وجود قانون			
	نوع المؤشر(كمي/نوعي)	نوعي			
	مصدر البيانات	تقارير وزارة الإدارة المحلية			
	الجهة/ الجهات المسؤولة	مجلس ا الوزراء/ وزارة الإدارة المحلية			
	دورية القياس	سنوي			
	سنة الاساس (2021)	قانون بحاجة الى تعديل			
	القيمة الحالية (2022)	قانون غير معدل			
	القيمة المستهدفة	2023	2024	2025	2030
		تحت التعديل	تعديل ومصادق عليه	قانون مطبق	قانون مطبق

البطاقة المرجعية للمؤشر		
رقم ومرجعية المؤشر	**اسم المؤشر وجود**	**كمية المخلفات الصلبة والسائلة التي تنتج من المخيمات**

1.4 الهدف العام للمحور: التوظيف الأمثل للهجرة واللجوء وإدارة الازمات 4. 1. 3الحد من المخاطر البيئية والطبيعية	**التعريف**	**كمية المخلفات الصلبة والسائلة التي تنتج من المخيمات من اجمالي المخلفات الصلبة والسائلة**			
	وحدة القياس (عدد، نسبة ،..الخ)	نسبة			
	نوع المؤشر(كمي/نوعي)	كمي			
	مصدر البيانات	وزارة البيئة ، وزارة الادارة المحلية			
	الجهة/ الجهات المسؤولة	وزارة الزراعة/وزارة المياه/ وزارة الإدارة المحلية/ /البلديات التي يتواجد بها مخيمات للاجئين/وزارة البيئة			
	دورية القياس	سنوي			
	سنة الاساس (2021)				
	القيمة الحالية (2022)				
	القيمة المستهدفة	2023	2024	2025	2030

البطاقة المرجعية للمؤشر					
رقم ومرجعية المؤشر	**اسم المؤشر**	**نسبة مساهمة الطاقة المتجددة في توليد الكهرباء**			
1.4 الهدف العام للمحور: التوظيف الأمثل للهجرة واللجوء وإدارة الازمات 4. 1. 3الحد من المخاطر البيئية والطبيعية	**التعريف**	**قيمة مساهمة الطاقة المتجددة في توليد الكهرباء**			
	وحدة القياس (عدد، نسبة ،..الخ)	نسبة			
	نوع المؤشر(كمي/نوعي)	كمي			
	مصدر البيانات	التقرير السنوي -وزارة الطاقة والثروة المعدنية			
	الجهة/ الجهات المسؤولة	شركة الكهرباء الوطنية وزارة الطاقة والثروة المعدنية			
	دورية القياس	سنوي			
	وحدة القياس (2021)	%26			
	القيمة الحالية (2022)	27%			
	القيمة المستهدفة	2023	2024	2025	2030
		29%	26%	26%	31%

البطاقة المرجعية للمؤشر					
رقم ومرجعية المؤشر	اسم المؤشر	كمية النفايات الخطرة المعالجة او التي التخلص منها- النفايات الطبية(طن)			
1.4 الهدف العام للمحور: التوظيف الأمثل للهجرة واللجوء وإدارة الازمات 1.4. 3الحد من المخاطر البيئية والطبيعية	التعريف	مجموع كمية النفايات الخطرة المعالجة او التي التخلص منها- النفايات الطبية(طن)			
	وحدة القياس (عدد، نسبة ،..الخ)	طن			
	نوع المؤشر(كمي/نوعي)	كمي			
	مصدر البيانات	التقرير السنوي-وزارة البيئة			
	الجهة/ الجهات المسؤولة	وزارة الإدارة المحلية/ وزارة البيئة			
	دورية القياس	سنوي			
	سنة الاساس (2021)	(2020)5000			
	القيمة الحالية (2022)	(2020)5000			
	القيمة المستهدفة	2023	2024	2025	2030
			6500	(2027)6500	7000

البطاقة المرجعية للمؤشر		
رقم ومرجعية المؤشر	اسم المؤشر	كمية النفايات الخطرة المعالجة او التي تم التخلص منها- النفايات الالكترونية (طن)
1.4 الهدف العام للمحور: التوظيف الأمثل للهجرة واللجوء وإدارة الازمات 1.4. 3الحد من المخاطر البيئية والطبيعية	التعريف	مجموع كمية النفايات الخطرة المعالجة او التي تم التخلص منها- النفايات الالكترونية (طن)
	وحدة القياس (عدد، نسبة ،..الخ)	كمية
	نوع المؤشر(كمي/نوعي)	كمي
	مصدر البيانات	التقرير السنوي-وزارة البيئة
	الجهة/ الجهات المسؤولة	وزارة الإدارة المحلية/ وزارة البيئة
	دورية القياس	سنوي
	سنة الأساس 2021	(2020)25000 طن

	القيمة الحالية (2022)	25000(2020)طن			
	القيمة المستهدفة	2023	2024	2025	2030
			30000	45000 (2027)	55000

البطاقة المرجعية للمؤشر					
رقم ومرجعية المؤشر	اسم المؤشر	كمية النفايات الخطرة التي تم معالجتها او التخلص منها- النفايات الخطرة الاخرى			
1.4 الهدف العام للمحور: التوظيف الأمثل للهجرة واللجوء وإدارة الازمات 1.4. 3الحد من المخاطر البيئية والطبيعية	التعريف	مجموع كمية النفايات الخطرة التي تم معالجتها او التخلص منها- النفايات الخطرة الاخرى			
	وحدة القياس (عدد، نسبة ،..الخ)	طن			
	نوع المؤشر(كمي/نوعي)	كمي			
	مصدر البيانات	وزارة البيئة			
	الجهة/ الجهات المسؤولة	وزارة الإدارة المحلية/ وزارة البيئة			
	دورية القياس	سنوي			
	سنة الاساس (2021)	60000 طن			
	القيمة الحالية (2022)	غير متوفر			
	القيمة المستهدفة	2023	2024	2025	2030
		77000	78400	79120	زيادة عن العام السابق

البطاقة المرجعية للمؤشر		
رقم ومرجعية المؤشر	اسم المؤشر	كمية النفايات الصلبة المتولدة على الصعيد الوطني (طن)
1.4 الهدف العام للمحور: التوظيف الأمثل للهجرة واللجوء وإدارة الازمات	التعريف	اجمالي كمية النفايات الصلبة المتولدة على الصعيد الوطني (طن)
	وحدة القياس (عدد، نسبة ،..الخ)	طن
	نوع المؤشر(كمي/نوعي)	كمي

4. 1. 3الحد من المخاطر البيئية والطبيعية	**مصدر البيانات**	التقرير السنوي-وزارة البيئة			
	الجهة/ الجهات المسؤولة	وزارة الإدارة المحلية/ وزارة البيئة			
	دورية القياس	سنوي			
	سنة الاساس	(2020)3980655			
	القيمة الحالية (2022)	(2020)3980655			
	القيمة المستهدفة	2023	2024	2025	2030
			4982568	(2027)5522657	6172254

البطاقة المرجعية للمؤشر					
رقم ومرجعية المؤشر	**اسم المؤشر**	**مساحة الغابات كنسبة من مجموع مساحة اليابسة**			
1.4 الهدف العام للمحور: التوظيف الأمثل للهجرة واللجوء وإدارة الازمات 4. 1. 3الحد من المخاطر البيئية والطبيعية	**التعريف**	**نسبة مساحة الغابات ن مجموع مساحة اليابسة**			
	وحدة القياس (عدد، نسبة ،..الخ)	نسبة ا			
	نوع المؤشر(كمي/نوعي)	كمي			
	مصدر البيانات	التقارير السنوية وزارة الزراعة وزارة البيئة			
	الجهة/ الجهات المسؤولة	وزارة البيئة , وزارة الزراعة			
	دورية القياس	سنوي			
	سنة الاساس (2021)				
	القيمة الحالية (2022)	(2020)%0.80			
	القيمة المستهدفة	2023	2024	2025	2030
			%1	(2027) %1.2	%1.5

البطاقة المرجعية للمؤشر					
رقم ومرجعية المؤشر	**اسم المؤشر**	نسبة أعضاء هيئة التدريس الحاصلين على اجازت دون راتب واجازات تفرغ علم ويقضونها خارج الأردن من اجمالي عدد اعضاء هيئة التدريس			
1.4 الهدف العام للمحور: التوظيف الأمثل للهجرة واللجوء وإدارة الازمات 4 1.4 .الحد من الهجرة الخارجية وهجرة الادمغة والكفاءات 4.1.5 تعزيز السياسات والاستراتيجيات المرتبطة بالهجرة الخارجية	**التعريف**	أعضاء هيئة التدريس الحاصلين على اجازت دون راتب واجازات تفرغ علم ويقضونها خارج الأردن من اجمالي عدد اعضاء هيئة التدريس خلال سنة معينة			
	وحدة القياس (عدد، نسبة ،..الخ)	نسبة			
	نوع المؤشر(كمي/نوعي)	كمي			
	مصدر البيانات	التقارير السنوية هيئة اعتماد مؤسسات التعليم العالي وضمان الجودة			
	الجهة/ الجهات المسؤولة	هيئة اعتماد مؤسسات التعليم العالي وضمان الجودة وزارة التعليم العالي والبحث العلمي			
	دورية القياس	سنوي			
	سنة الاساس (2021)	%5.04			
	القيمة الحالية (2022)	%5.01			
	القيمة المستهدفة	2023	2024	2025	2030
		%4.71			

البطاقة المرجعية للمؤشر		
رقم ومرجعية المؤشر	**اسم المؤشر**	**نسبة الزيادة في قيمة تحويلات المغتربين العاملين في الخارج (مليون دينار)**
1.4 الهدف العام للمحور: التوظيف الأمثل للهجرة واللجوء وإدارة الازمات 4 1.4 .الحد من الهجرة الخارجية وهجرة الادمغة والكفاءات	**التعريف**	**نسبة الزيادة في اجمالي تحويلات المغتربين العاملين في الخارج (مليون دينار) خلال سنة معينة**
	وحدة القياس (عدد، نسبة ،..الخ)	نسبة/ ارقم مطلقة
	نوع المؤشر(كمي/نوعي)	كمي
	مصدر البيانات	التقرير السنوي للبنك المركزي
	الجهة/ الجهات المسؤولة	البنك المركزي/ وزارة المالية
	دورية القياس	سنوي

4.1.5 تعزيز السياسات والاستراتيجيات المرتبطة بالهجرة الخارجية	**سنة الاساس (2021)**	2170.9مليون			
	القيمة الحالية (2022)	2203.1 مليون			
	القيمة المستهدفة	2023	2024	2025	2030
		زيادة 1% سنويا	زيادة 1% سنويا	زيادة 1% سنويا	زيادة 1% سنويا

البطاقة المرجعية للمؤشر					
رقم ومرجعية المؤشر	**اسم المؤشر**	**وجود استراتيجيات وطنية ومحلية للحد من مخاطر الكوارث تمشيا مع إطار سنداي للحد من مخاطر الكوارث للفترة 2015-2030**			
1.4 الهدف العام للمحور: التوظيف الأمثل للهجرة واللجوء وإدارة الازمات 1.4. 6إدراج الأولويات السكانية في ظل الازمات والكوارث	**التعريف**	وجود استراتيجيات وطنية ومحلية معدة ومطبقة على المستوى الوطني والمحلي للحد من مخاطر الكوارث تمشيا مع إطار سنداي للحد من مخاطر الكوارث للفترة 2015-2030			
	وحدة القياس (عدد، نسبة ،..الخ)	وجود استراتيجية			
	نوع المؤشر(كمي/نوعي)	نوعي			
	مصدر البيانات	المركز الوطني لإدارة الازمات			
	الجهة/ الجهات المسؤولة	المركز الوطني لإدارة الازمات			
	دورية القياس	سنوي			
	سنة الاساس (2021)	موجود			
	القيمة الحالية (2022)	موجود			
	القيمة المستهدفة	2023	2024	2025	2030
		موجود	موجود	موجود	موجود

البطاقة المرجعية للمؤشر

رقم ومرجعية المؤشر	**اسم المؤشر**	**عدد الأشخاص المتوفين والمفقودين بسبب الكوارث من بين كل 100 ألف شخص**			
1.4 الهدف العام للمحور: التوظيف الأمثل للهجرة واللجوء وإدارة الازمات 1.4. 6إدراج الأولويات السكانية في ظل الازمات والكوارث	**التعريف**	عدد الأشخاص الذين توفوا مباشرة نتيجة الكوارثة اثناء حدوثها او بعدها مباشرة والأشخاص الذين تم فقدانهم ولم يتم العثور عليهم بسبب الكوارث من بين كل 100 ألف شخص			
	وحدة القياس (عدد، نسبة ،..الخ)	نسبة			
	نوع المؤشر(كمي/نوعي)	**كمي**			
	مصدر البيانات	دائرة الاحصاءات العامة- منصة مؤشرات اهداف التنمية المستدامة			
	الجهة/ الجهات المسؤولة	المركز الوطني للأمن ولإدارة الازمات			
	دورية القياس	سنوي			
	القيمة الحالية (2022)	0.09 (2020) 13.27 (2015-2005)			
	القيمة المستهدفة	2023	2024	2025	2030
		خفض النسبة عن العام السابق	خفض النسبة عن العام السابق	خفض النسبة عن العام السابق	خفض النسبة عن العام السابق

البطاقة المرجعية للمؤشر		
رقم ومرجعية المؤشر	**اسم المؤشر**	**عدد الأشخاص الذين تضرروا مباشرة بسبب الكوارث من بين كل 100 ألف شخص**
1.4 الهدف العام للمحور: التوظيف الأمثل للهجرة واللجوء وإدارة الازمات 1.4. 6إدراج الأولويات السكانية في ظل الازمات والكوارث	**التعريف**	عدد الأشخاص الذين تضرروا مباشرة اما أصيبوا بجروح او مشاكل صحية او اقتصادية او اجتماعية بسبب الكوارث من بين كل 100 ألف شخص
	وحدة القياس (عدد، نسبة ،..الخ)	نسبة
	نوع المؤشر(كمي/نوعي)	**كمي**
	مصدر البيانات	دائرة الاحصاءات العامة/منصة مؤشرات أهداف التنمية المستدامة
	الجهة/ الجهات المسؤولة	المركز الوطني للأمن لإدارة الازمات

	دورية القياس	سنوي			
	القيمة الحالية (2022)	0.16 (2020) 6253 (2015-2005)			
	القيمة المستهدفة	2023	2024	2025	2030
		خفض النسبة عن العام السابق	خفض النسبة عن العام السابق	خفض النسبة عن العام السابق	خفض النسبة عن العام السابق

البطاقة المرجعية للمؤشر					
رقم ومرجعية المؤشر	**اسم المؤشر**	**الخسائر الاقتصادية التي تعزى مباشرة إلى الكوارث مقابل الناتج المحلي الإجمالي**			
1.4 الهدف العام للمحور: التوظيف الأمثل للهجرة واللجوء وإدارة الازمات 4. 1. 6إدراج الأولويات السكانية في ظل الازمات والكوارث	**التعريف**	الخسائر الاقتصادية التي تعزى مباشرة إلى الكوارث مقابل الناتج المحلي الإجمالي وتتضمن الخسائر الاقتصادية: الأثر الاقتصادي الإجمالي الذي يتكون من الخسارة الاقتصادية المباشرة والخسارة الاقتصادية غير المباشرة. الخسارة الاقتصادية المباشرة: القيمة النقدية للتدمير الكلي أو الجزئي للأصول المادية الموجودة في المنطقة المتضررة. الخسارة الاقتصادية المباشرة تعادل تقريبا الضرر المادي. الخسارة الاقتصادية غير المباشرة: انخفاض القيمة الاقتصادية المضافة نتيجة للخسارة الاقتصادية المباشرة و/أو التأثيرات البشرية والبيئية.			
	وحدة القياس (عدد، نسبة ...الخ)	نسبة			
	نوع المؤشر (كمي/نوعي)	**كمي**			
	مصدر البيانات	دائرة الاحصاءات العامة			
	الجهة/ الجهات المسؤولة	المركز الوطني لإدارة الازمات			
	دورية القياس	سنوي			
	القيمة الحالية (2022)	0.0005 (2020)			
	القيمة المستهدفة	2023	2024	2025	2030

		خفض النسبة عن العام السابق	خفض النسبة عن العام السابق	خفض النسبة عن العام السابق	خفض النسبة عن العام السابق

[i] رؤية الأردن 2025

[ii] دائرة الإحصاءات العامة، الأردن بالأرقام 2021، مأخوذ من:
http://dosweb.dos.gov.jo/DataBank/JordanInFigures/Jorinfo_2021.pdf

[iii] وزارة العمل،استراتجية وزارة العمل للأعوام 2022-2025

[iv] دائرة الإحصاءات العامة، الأردن بالأرقام 2021، مأخوذ من:
http://dosweb.dos.gov.jo/DataBank/JordanInFigures/Jorinfo_2021.pdf

[v] اللجنة الوطنية لشؤون المرأة، الخطة التنفيذية للاستراتيجية الوطنية للمرأة في الأردن 2023-2025

[vi] دائرة الإحصاءات العامة، الأردن بالأرقام 2021، مأخوذ من:
http://dosweb.dos.gov.jo/DataBank/JordanInFigures/Jorinfo_2021.pdf

[vii] دائرة الاحصاءات العامة، مسح العمالة والبطالة 2022، مأخوذ من:
http://www.dos.gov.jo/dos_home_a/main/linked-html/Emp_unEmp.htm

[viii] دائرة الاحصاءات العامة، مسح العمالة والبطالة 2021، مأخوذ من:
العمالة والبطالة سنوي(dos.gov.jo)

[ix] دائرة الاحصاءات العامة، مسح العمالة والبطالة 2022، مأخوذ من:
http://www.dos.gov.jo/dos_home_a/main/linked-html/Emp_unEmp.htm

[x] دائرة الاحصاءات العامة، مسح العمالة والبطالة 2021، مأخوذ من:
العمالة والبطالة سنوي(dos.gov.jo)

[xi] مركز المنافسة العالمية، تصنيف التنافسية الرقمية العالمية 2022، مأخوذ من:
https://worldcompetitiveness.imd.org/countryprofile/JO/digital?internal=true

[xii] https://impact.economist.com/sustainability/project/food-security-index/reports/Economist_Impact_GFSI_2022_Global_Report_Sep_2022.pdf

[xiii] https://epi.yale.edu/epi-results/2022/component/epi

[xiv] https://epi.yale.edu/downloads/jrc120879jrcauditepi2020.pdf

[xv] وزارة التخطيط والتعاون الدولي، التقرير الاستعراض الطوعي الثاني، مأخوذ من:
https://www.mop.gov.jo/Ar/List/%D8%A7%D9%84%D8%AA%D9%82%D8%A7%D8%B1%D9%8A%D8%B1_%D9%88%D8%A7%D9%84%D8%AF%D8%B1%D8%A7%D8%B3%D8%A7%D8%AA

[xvi] وزارة التخطيط والتعاون الدولي، التقرير الاستعراض الطوعي الثاني، مأخوذ من:
https://www.mop.gov.jo/Ar/List/%D8%A7%D9%84%D8%AA%D9%82%D8%A7%D8%B1%D9%8A%D8%B1_%D9%88%D8%A7%D9%84%D8%AF%D8%B1%D8%A7%D8%B3%D8%A7%D8%AA

[xvii] وزارة التخطيط والتعاون الدولي، التقرير الاستعراض الطوعي الثاني، مأخوذ من:
https://www.mop.gov.jo/Ar/List/%D8%A7%D9%84%D8%AA%D9%82%D8%A7%D8%B1%D9%8A%D8%B1_%D9%88%D8%A7%D9%84%D8%AF%D8%B1%D8%A7%D8%B3%D8%A7%D8%AA

[xviii] وزارة التخطيط والتعاون الدولي، التقرير الاستعراض الطوعي الثاني، مأخوذ من:
https://www.mop.gov.jo/Ar/List/%D8%A7%D9%84%D8%AA%D9%82%D8%A7%D8%B1%D9%8A%D8%B1_%D9%88%D8%A7%D9%84%D8%AF%D8%B1%D8%A7%D8%B3%D8%A7%D8%AA

[xix] وزارة التخطيط والتعاون الدولي، التقرير الاستعراض الطوعي الثاني، مأخوذ من:
https://www.mop.gov.jo/Ar/List/%D8%A7%D9%84%D8%AA%D9%82%D8%A7%D8%B1%D9%8A%D8%B1_%D9%88%D8%A7%D9%84%D8%AF%D8%B1%D8%A7%D8%B3%D8%A7%D8%AA

[xx] وزارة التخطيط والتعاون الدولي، التقرير الاستعراض الطوعي الثاني، مأخوذ من:
https://www.mop.gov.jo/Ar/List/%D8%A7%D9%84%D8%AA%D9%82%D8%A7%D8%B1%D9%8A%D8%B1_%D9%88%D8%A7%D9%84%D8%AF%D8%B1%D8%A7%D8%B3%D8%A7%D8%AA

[xxi] وزارة التخطيط والتعاون الدولي، التقرير الاستعراض الطوعي الثاني، مأخوذ من:
https://www.mop.gov.jo/Ar/List/%D8%A7%D9%84%D8%AA%D9%82%D8%A7%D8%B1%D9%8A%D8%B1_%D9%88%D8%A7%D9%84%D8%AF%D8%B1%D8%A7%D8%B3%D8%A7%D8%AA

[xxii] وزارة التخطيط والتعاون الدولي، التقرير الاستعراض الطوعي الثاني، مأخوذ من:
https://www.mop.gov.jo/Ar/List/%D8%A7%D9%84%D8%AA%D9%82%D8%A7%D8%B1%D9%8A%D8%B1_%D9%88%D8%A7%D9%84%D8%AF%D8%B1%D8%A7%D8%B3%D8%A7%D8%AA

[xxiii] وزارة التخطيط والتعاون الدولي، التقرير الاستعراض الطوعي الثاني، مأخوذ من:
https://www.mop.gov.jo/Ar/List/%D8%A7%D9%84%D8%AA%D9%82%D8%A7%D8%B1%D9%8A%D8%B1_%D9%88%D8%A7%D9%84%D8%AF%D8%B1%D8%A7%D8%B3%D8%A7%D8%AA

[xxiv] وزارة التخطيط والتعاون الدولي، التقرير الاستعراض الطوعي الثاني، مأخوذ من:
https://www.mop.gov.jo/Ar/List/%D8%A7%D9%84%D8%AA%D9%82%D8%A7%D8%B1%D9%8A%D8%B1_%D9%88%D8%A7%D9%84%D8%AF%D8%B1%D8%A7%D8%B3%D8%A7%D8%AA

[xxv] وزارة التخطيط والتعاون الدولي، التقرير الاستعراض الطوعي الثاني، مأخوذ من:
https://www.mop.gov.jo/Ar/List/%D8%A7%D9%84%D8%AA%D9%82%D8%A7%D8%B1%D9%8A%D8%B1_%D9%88%D8%A7%D9%84%D8%AF%D8%B1%D8%A7%D8%B3%D8%A7%D8%AA

[xxvi] وزارة التخطيط والتعاون الدولي، التقرير الاستعراض الطوعي الثاني، مأخوذ من:
https://www.mop.gov.jo/Ar/List/%D8%A7%D9%84%D8%AA%D9%82%D8%A7%D8%B1%D9%8A%D8%B1_%D9%88%D8%A7%D9%84%D8%AF%D8%B1%D8%A7%D8%B3%D8%A7%D8%AA

[xxvii] وزارة التخطيط والتعاون الدولي، التقرير الاستعراض الطوعي الثاني، مأخوذ من:
https://www.mop.gov.jo/Ar/List/%D8%A7%D9%84%D8%AA%D9%82%D8%A7%D8%B1%D9%8A%D8%B1_%D9%88%D8%A7%D9%84%D8%AF%D8%B1%D8%A7%D8%B3%D8%A7%D8%AA

[xxviii] وزارة التخطيط والتعاون الدولي، التقرير الاستعراض الطوعي الثاني، مأخوذ من:
https://www.mop.gov.jo/Ar/List/%D8%A7%D9%84%D8%AA%D9%82%D8%A7%D8%B1%D9%8A%D8%B1_%D9%88%D8%A7%D9%84%D8%AF%D8%B1%D8%A7%D8%B3%D8%A7%D8%AA

[xxix] وزارة التخطيط والتعاون الدولي، التقرير الاستعراض الطوعي الثاني، مأخوذ من:
https://www.mop.gov.jo/Ar/List/%D8%A7%D9%84%D8%AA%D9%82%D8%A7%D8%B1%D9%8A%D8%B1_%D9%88%D8%A7%D9%84%D8%AF%D8%B1%D8%A7%D8%B3%D8%A7%D8%AA

[xxx] وزارة التخطيط والتعاون الدولي، التقرير الاستعراض الطوعي الثاني، مأخوذ من:
https://www.mop.gov.jo/Ar/List/%D8%A7%D9%84%D8%AA%D9%82%D8%A7%D8%B1%D9%8A%D8%B1_%D9%88%D8%A7%D9%84%D8%AF%D8%B1%D8%A7%D8%B3%D8%A7%D8%AA

[xxxi] وزارة التخطيط والتعاون الدولي، التقرير الاستعراض الطوعي الثاني، مأخوذ من:
https://www.mop.gov.jo/Ar/List/%D8%A7%D9%84%D8%AA%D9%82%D8%A7%D8%B1%D9%8A%D8%B1_%D9%88%D8%A7%D9%84%D8%AF%D8%B1%D8%A7%D8%B3%D8%A7%D8%AA

[xxxii] https://moa.gov.jo/EBV4.0/Root_Storage/AR/EB_Story_Board/Document_number_1_-_%D8%A7%D9%84%D8%A7%D8%B3%D8%AA%D8%B1%D8%A7%D8%AA%D9%8A%D8%AC%D9%8A%D8%A9_%D8%A7%D9%84%D9%88%D8%B7%D9%86%D9%8A%D8%A9_%D9%84%D9%84%D8%A3%D9%85%D9%86_%D8%A7%D9%84%D8%BA%D8%B0%D8%A7%D8%A6%D9%8A_2021_-_2030.pdf

[xxxiii] وزارة التخطيط والتعاون الدولي، التقرير الاستعراض الطوعي الثاني، مأخوذ من:
https://www.mop.gov.jo/Ar/List/%D8%A7%D9%84%D8%AA%D9%82%D8%A7%D8%B1%D9%8A%D8%B1_%D9%88%D8%A7%D9%84%D8%AF%D8%B1%D8%A7%D8%B3%D8%A7%D8%AA

[xxxiv] وزارة التخطيط والتعاون الدولي، التقرير الاستعراض الطوعي الثاني، مأخوذ من:
https://www.mop.gov.jo/Ar/List/%D8%A7%D9%84%D8%AA%D9%82%D8%A7%D8%B1%D9%8A%D8%B1_%D9%88%D8%A7%D9%84%D8%AF%D8%B1%D8%A7%D8%B3%D8%A7%D8%AA

[xxxv] وزارة التخطيط والتعاون الدولي، التقرير الاستعراض الطوعي الثاني، مأخوذ من:
https://www.mop.gov.jo/Ar/List/%D8%A7%D9%84%D8%AA%D9%82%D8%A7%D8%B1%D9%8A%D8%B1_%D9%88%D8%A7%D9%84%D8%AF%D8%B1%D8%A7%D8%B3%D8%A7%D8%AA

[xxxvi] وزارة التخطيط والتعاون الدولي، التقرير الاستعراض الطوعي الثاني، مأخوذ من:
https://www.mop.gov.jo/Ar/List/%D8%A7%D9%84%D8%AA%D9%82%D8%A7%D8%B1%D9%8A%D8%B1_%D9%88%D8%A7%D9%84%D8%AF%D8%B1%D8%A7%D8%B3%D8%A7%D8%AA

[xxxvii] وزارة التخطيط والتعاون الدولي، التقرير الاستعراض الطوعي الثاني، مأخوذ من:
https://www.mop.gov.jo/Ar/List/%D8%A7%D9%84%D8%AA%D9%82%D8%A7%D8%B1%D9%8A%D8%B1_%D9%88%D8%A7%D9%84%D8%AF%D8%B1%D8%A7%D8%B3%D8%A7%D8%AA

[xxxviii] وزارة التربية والتعليم، التقرير الاحصائي السنوي 2020-2021، مأخوذ من:
https://moe.gov.jo/sites/default/files/ltqryr_lhsyy_llm_ldrsy_2020-2021_1.pdf

[xxxix] وزارة التربية والتعليم، التقرير الاحصائي السنوي 2020-2021، مأخوذ من:
https://moe.gov.jo/sites/default/files/ltqryr_lhsyy_llm_ldrsy_2020-2021_1.pdf

[xl] وزارة التربية والتعليم، التقرير الاحصائي السنوي 2020-2021، مأخوذ من:
https://moe.gov.jo/sites/default/files/ltqryr_lhsyy_llm_ldrsy_2020-2021_1.pdf

[xli] استراتيجية تنمية الموارد البشرية 2016-2025

[xlii] وزارة التربية والتعليم، التقرير الاحصائي السنوي 2020-2021، مأخوذ من:
https://moe.gov.jo/sites/default/files/ltqryr_lhsyy_llm_ldrsy_2020-2021_1.pdf

[xliii] المجلس الأعلى للأشخاص ذوي الإعاقة، الاستراتيجية العشرية للتعليم الدامج 2019-2029، مأخوذ من:
https://hcd.gov.jo/EBV4.0/Root_Storage/AR/EB_List_Page/%D8%A7%D9%84%D8%A7%D8%B3%D8%AA%D8%B1%D8%A7%D8%AA%D9%8A%D8%AC%D9%8A%D8%A9_%D8%A7%D9%84%D8%B9%D8%B4%D8%B1%D9%8A%D8%A9_%D9%84%D9%84%D8%AA%D8%B9%D9%84%D9%8A%D9%85_%D8%A7%D9%84%D8%AF%D8%A7%D9%85%D8%AC.pdf

[xliv] خطة الاستراتيجية لوزارة التربية والتعليم)2018 2022-(، وزارة التربية والتعليم،)2018(مأخوذ من:
pdf1._10-10-2018_2018_final_esp/files/default/sites/jo.gov.moe.www://h

[xlv] دائرة الإحصاءات العامة، الأردن بالأرقام 2021، مأخوذ من:
http://dosweb.dos.gov.jo/DataBank/JordanInFigures/Jorinfo_2021.pdf

[xlvi] مؤسسة التدريب المهني، التقرير السنوي 2021، مأخوذ من:
https://vtc.gov.jo/ebv4.0/root_storage/ar/eb_list_page/new2021-2.pdf

[xlvii] المؤسسة العامة للضمان الاجتماعي، التقرير السنوي 2021، مأخوذ من:
https://www.ssc.gov.jo/wp-content/uploads/2022/09/%D8%A7%D9%84%D8%AA%D9%82%D8%B1%D9%8A%D8%B1-%D8%A7%D9%84%D8%B3%D9%86%D9%88%D9%8A%D9%A2%D9%A0%D9%A2%D9%A1.pdf

[xlviii] برنامج الأمم المتحدة الإنمائي، تقرير التنمية البشرية (2021-2022)، مأخوذ من:
https://hdr.undp.org/system/files/documents/global-report-document/hdr2021-22overviewarpdf.pdf

[xlix] وزارة التخطيط والتعاون الدولي، التقرير الاستعراض الطوعي الثاني، مأخوذ من:
https://www.mop.gov.jo/Ar/List/%D8%A7%D9%84%D8%AA%D9%82%D8%A7%D8%B1%D9%8A%D8%B1_%D9%88%D8%A7%D9%84%D8%AF%D8%B1%D8%A7%D8%B3%D8%A7%D8%AA

[l] وزارة التخطيط والتعاون الدولي، التقرير الاستعراض الطوعي الثاني، مأخوذ من:
https://www.mop.gov.jo/Ar/List/%D8%A7%D9%84%D8%AA%D9%82%D8%A7%D8%B1%D9%8A%D8%B1_%D9%88%D8%A7%D9%84%D8%AF%D8%B1%D8%A7%D8%B3%D8%A7%D8%AA

[li] وزارة التخطيط والتعاون الدولي، التقرير الاستعراض الطوعي الثاني، مأخوذ من:
https://www.mop.gov.jo/Ar/List/%D8%A7%D9%84%D8%AA%D9%82%D8%A7%D8%B1%D9%8A%D8%B1_%D9%88%D8%A7%D9%84%D8%AF%D8%B1%D8%A7%D8%B3%D8%A7%D8%AA

[lii] وزارة التخطيط والتعاون الدولي، التقرير الاستعراض الطوعي الثاني، مأخوذ من:
https://www.mop.gov.jo/Ar/List/%D8%A7%D9%84%D8%AA%D9%82%D8%A7%D8%B1%D9%8A%D8%B1_%D9%88%D8%A7%D9%84%D8%AF%D8%B1%D8%A7%D8%B3%D8%A7%D8%AA

[liii] وزارة التخطيط والتعاون الدولي، التقرير الاستعراض الطوعي الثاني، مأخوذ من:
https://www.mop.gov.jo/Ar/List/%D8%A7%D9%84%D8%AA%D9%82%D8%A7%D8%B1%D9%8A%D8%B1_%D9%88%D8%A7%D9%84%D8%AF%D8%B1%D8%A7%D8%B3%D8%A7%D8%AA

[liv] وزارة التخطيط والتعاون الدولي، التقرير الاستعراض الطوعي الثاني، مأخوذ من:
https://www.mop.gov.jo/Ar/List/%D8%A7%D9%84%D8%AA%D9%82%D8%A7%D8%B1%D9%8A%D8%B1_%D9%88%D8%A7%D9%84%D8%AF%D8%B1%D8%A7%D8%B3%D8%A7%D8%AA

[lv] وزارة التخطيط والتعاون الدولي، التقرير الاستعراض الطوعي الثاني، مأخوذ من:
https://www.mop.gov.jo/Ar/List/%D8%A7%D9%84%D8%AA%D9%82%D8%A7%D8%B1%D9%8A%D8%B1_%D9%88%D8%A7%D9%84%D8%AF%D8%B1%D8%A7%D8%B3%D8%A7%D8%AA

[lvi] وزارة التخطيط والتعاون الدولي، التقرير الاستعراض الطوعي الثاني، مأخوذ من:
https://www.mop.gov.jo/Ar/List/%D8%A7%D9%84%D8%AA%D9%82%D8%A7%D8%B1%D9%8A%D8%B1_%D9%88%D8%A7%D9%84%D8%AF%D8%B1%D8%A7%D8%B3%D8%A7%D8%AA

[lvii] وزارة التخطيط والتعاون الدولي، التقرير الاستعراض الطوعي الثاني، مأخوذ من:
https://www.mop.gov.jo/Ar/List/%D8%A7%D9%84%D8%AA%D9%82%D8%A7%D8%B1%D9%8A%D8%B1_%D9%88%D8%A7%D9%84%D8%AF%D8%B1%D8%A7%D8%B3%D8%A7%D8%AA

[lviii] وزارة التخطيط والتعاون الدولي، التقرير الاستعراض الطوعي الثاني، مأخوذ من:
https://www.mop.gov.jo/Ar/List/%D8%A7%D9%84%D8%AA%D9%82%D8%A7%D8%B1%D9%8A%D8%B1_%D9%88%D8%A7%D9%84%D8%AF%D8%B1%D8%A7%D8%B3%D8%A7%D8%AA

[lix] وزارة التخطيط والتعاون الدولي، التقرير الاستعراض الطوعي الثاني، مأخوذ من:
https://www.mop.gov.jo/Ar/List/%D8%A7%D9%84%D8%AA%D9%82%D8%A7%D8%B1%D9%8A%D8%B1_%D9%88%D8%A7%D9%84%D8%AF%D8%B1%D8%A7%D8%B3%D8%A7%D8%AA

[lx] وزارة التخطيط والتعاون الدولي، التقرير الاستعراض الطوعي الثاني، مأخوذ من:
https://www.mop.gov.jo/Ar/List/%D8%A7%D9%84%D8%AA%D9%82%D8%A7%D8%B1%D9%8A%D8%B1_%D9%88%D8%A7%D9%84%D8%AF%D8%B1%D8%A7%D8%B3%D8%A7%D8%AA

[lxi] اللجنة الوطنية لشؤون المرأة، الخطة التنفيذية للاستراتيجية الوطنية للمرأة في الأردن 2023-2025

[lxii] دائرة الإحصاءات العامة، مؤشرات التنمية المستدامة

[lxiii] تقرير التنافسية العالمي، استراتيجية وزارة النقل 2021-2023

[lxiv] ,وزارة العمل،استراتجية وزارة العمل للأعوام 2022-2025

[lxv] دائرة الإحصاءات العامة، الأردن بالأرقام 2021، مأخوذ من:
http://dosweb.dos.gov.jo/DataBank/JordanInFigures/Jorinfo_2021.pdf

[lxvi] اللجنة الوطنية لشؤون المرأة، الخطة التنفيذية للاستراتيجية الوطنية للمرأة في الأردن 2023-2025

[lxvii] البرناج التنفيذي لرؤية التحديث الاقتصادي

[lxviii] رؤية التحديث الاقتصادي، الخطة التنفيذية لرؤية التحديث الاقتصادي

[lxix] البرناج التنفيذي لرؤية التحديث الاقتصادي

[lxx] البرناج التنفيذي لرؤية التحديث الاقتصادي

[lxxi] البنك الدولي: https://data.albankaldawli.org/indicator/NY.GDP.MKTP.KD.ZG?end=2022&start=1961

[lxxii] رؤية التحديث الاقتصادي، الخطة التنفيذية لرؤية التحديث الاقتصادي، مأخوذ من:
https://www.jordanvision.jo/files/البرنامج_التنفيذي_لرؤية_التحديث_الاقتصادي.pdf

[lxxiii] دائرة الإحصاءات العامة، الأردن بالأرقام 2021، مأخوذ من:
http://dosweb.dos.gov.jo/DataBank/JordanInFigures/Jorinfo_2021.pdf

[lxxiv] دائرة الإحصاءات العامة، الأردن بالأرقام 2021، مأخوذ من:
http://dosweb.dos.gov.jo/DataBank/JordanInFigures/Jorinfo_2021.pdf

[lxxv] مؤسسة التدريب المهني، التقرير السنوي 2021، مأخوذ من:
https://vtc.gov.jo/ebv4.0/root_storage/ar/eb_list_page/new2021-2.pdf

[lxxvi] المجلس الأعلى للسكان، وثيقة الفرصة السكانية

[lxxvii] المجلس الأعلى للسكان، وثيقة الفرصة السكانية

[lxxviii] دائرة الإحصاءات العامة، التقرير الاحصائي السنوي2022، مأخوذ من:
https://www.moh.gov.jo/ebv4.0/root_storage/ar/eb_list_page/%D8%AA%D9%82%D8%B1%D9%8A%D8%B1_2022-0.pdf

[lxxix] دائرة الإحصاءات العامة

[lxxx] دائرة الإحصاءات العامة، الأردن بالأرقام 2021، مأخوذ من:
http://dosweb.dos.gov.jo/DataBank/JordanInFigures/Jorinfo_2021.pdf

[lxxxi] رئاسة الوزراء رؤية التحديث الاقتصادي، مأخوذ من:
https://www.jordanvision.jo/ar

[lxxxii] وثيقة رؤية الأردن 2025

[lxxxiii] https://www.imd.org/centers/wcc/world-competitiveness-center/rankings/world-competitiveness-ranking/2023/
[lxxxiv] https://www.imd.org/centers/wcc/world-competitiveness-center/rankings/world-competitiveness-ranking/2023/
[lxxxv] https://www.imd.org/centers/wcc/world-competitiveness-center/rankings/world-competitiveness-ranking/2023/

[lxxxvi] برنامج الأمم المتحدة الإنمائي، تقرير التنمية البشرية (2021-2022)، مأخوذ من:
https://hdr.undp.org/system/files/documents/global-report-document/hdr2021-22overviewarpdf.pdf

[lxxxvii] البنك الدولي، تقرير سهولة ممارسة الأعمال، مأخوذ من:
https://www.worldbank.org/en/businessready

[lxxxviii] رؤية التحديث االقتصادي

[lxxxix] وثيقة رؤية الأردن 2025

[xc] رؤية التحديث اقتصادي

[xci] رؤية التحديث اقتصادي

[xcii] رؤية التحديث اقتصادي

[xciii] دائرة الإحصاءات العام، مسح السكان والصحة الاسرية 2017-2018، مأخوذ من:

http://www.dos.gov.jo/dos_home_a/main/linked-html/DHS2017_KF.pdf

[xciv] https://www.weforum.org/reports/global-gender-gap-report-2023/economy-profiles-5932ef6d39

[xcv] اللجنة الوطنية لشؤون المرأة، الخطة التنفيذية للاستراتيجية الوطنية للمرأة في الأردن 2023-2025

[xcvi] دائرة الإحصاءات العام، مسح السكان والصحة الاسرية 2017-2018، مأخوذ من:

http://www.dos.gov.jo/dos_home_a/main/linked-html/DHS2017_KF.pdf

[xcvii] خطة نيروبي

[xcviii] اللجنة الوطنية لشؤون المرأة، الخطة التنفيذية للاستراتيجية الوطنية للمرأة في الأردن 2023-2025.

file:///C:/Users/odai.HPC/Downloads/%D8%A7%D9%84%D8%AE%D8%B7%D8%A9%20%D8%A7%D9%84%D8%AA%D9%86%D9%81%D9%8A%D8%B0%D9%8A%D8%A9%20%D9%84%D9%84%D8%A7%D8%B3%D8%AA%D8%B1%D8%A7%D8%AA%D9%8A%D8%AC%D9%8A%D8%A9%20%D8%A7%D9%84%D9%88%D8%B7%D9%86%D9%8A%D8%A9%20%D9%84%D9%84%D9%85%D8%B1%D8%A3%D8%A9%20%D9%81%D9%8A%20%D8%A7%D9%84%D8%A7%D8%B1%D8%AF%D9%86%202023%20-%202025.pdf

[xcix] دائرة الإحصاءات العامة

http://www.dos.gov.jo/owa-user/owa/emp_unemp_y.show_tables1_y?lang=A&year1=2022&t_no=17

[c] دائرة الإحصاءات العامة، الأردن بالأرقام 2021، مأخوذ من:

http://dosweb.dos.gov.jo/DataBank/JordanInFigures/Jorinfo_2021.pdf

[ci] خطة نيروبي

[cii] اللجنة الوطنية لشؤون المرأة، الخطة التنفيذية للاستراتيجية الوطنية للمرأة في الأردن 2023-2025.

file:///C:/Users/odai.HPC/Downloads/%D8%A7%D9%84%D8%AE%D8%B7%D8%A9%20%D8%A7%D9%84%D8%AA%D9%86%D9%81%D9%8A%D8%B0%D9%8A%D8%A9%20%D9%84%D9%84%D8%A7%D8%B3%D8%AA%D8%B1%D8%A7%D8%AA%D9%8A%D8%AC%D9%8A%D8%A9%20%D8%A7%D9%84%D9%88%D8%B7%D9%86%D9%8A%D8%A9%20%D9%84%D9%84%D9%85%D8%B1%D8%A3%D8%A9%20%D9%81%D9%8A%20%D8%A7%D9%84%D8%A7%D8%B1%D8%AF%D9%86%202023%20-%202025.pdf

[ciii] دائرة الإحصاءات العامة، الأردن بالأرقام 2021، مأخوذ من:

http://dosweb.dos.gov.jo/DataBank/JordanInFigures/Jorinfo_2021.pdf

[civ] دائرة الإحصاءات العامة، جداول تفاعلية:

https://jorinfo.dos.gov.jo/Databank/pxweb/ar/GenderStatistcs/GenderStatistcs__Gender-Indicators__Economy/Table1_Economy.px/table/tableViewLayout2/

[cv] دائرة الإحصاءات العامة، الأردن بالأرقام 2021، مأخوذ من:

http://dosweb.dos.gov.jo/DataBank/JordanInFigures/Jorinfo_2021.pdf

[cvi] اللجنة الوطنية لشؤون المرأة، الخطة التنفيذية للاستراتيجية الوطنية للمرأة في الأردن 2023-2025.

[cvii] دائرة الإحصاءات العامة، جداول تفاعلية:

https://jorinfo.dos.gov.jo/Databank/pxweb/ar/GenderStatistcs/GenderStatistcs__Gender-Indicators__Economy/Table1_Economy.px/table/tableViewLayout2/

[cviii] اللجنة الوطنية لشؤون المرأة، الخطة التنفيذية للاستراتيجية الوطنية للمرأة في الأردن 2023-2025.

[cix] اللجنة الوطنية لشؤون المرأة، الخطة التنفيذية للاستراتيجية الوطنية للمرأة في الأردن 2023-2025.

[cx] دائرة الإحصاءات العام، مسح قوة العمل

[cxi] خطة نيروبي

[cxii] اللجنة الوطنية لشؤون المرأة، الخطة التنفيذية للاستراتيجية الوطنية للمرأة في الأردن 2023-2025.

[cxiii] دائرة الإحصاءات العام، مسح السكان والصحة الاسرية 2017-2018، مأخوذ من:

http://www.dos.gov.jo/dos_home_a/main/linked-html/DHS2017_KF.pdf

[cxiv] دائرة الإحصاءات العامة، الأردن بالأرقام 2021، مأخوذ من:

http://dosweb.dos.gov.jo/DataBank/JordanInFigures/Jorinfo_2021.pdf

[cxv] وزارة الصحة، التقرير الاحصائي السنوي 2022، مأخوذ من:

https://www.moh.gov.jo/ebv4.0/root_storage/ar/eb_list_page/%D8%AA%D9%82%D8%B1%D9%8A%D8%B1_2022-0.pdf

[cxvi] وزارة التخطيط والتعاون الدولي، التقرير الاستعراض الطوعي الثاني، مأخوذ من:

https://www.mop.gov.jo/Ar/List/%D8%A7%D9%84%D8%AA%D9%82%D8%A7%D8%B1%D9%8A%D8%B1_%D9%88%D8%A7%D9%84%D8%AF%D8%B1%D8%A7%D8%B3%D8%A7%D8%AA

[cxvii] وزارة الصحة، تقرير وفيات الأمهات 2021، مأخوذ من:

https://www.moh.gov.jo/ebv4.0/root_storage/ar/eb_list_page/mmr_2021_feb_26.pdf

[cxviii] دائرة الإحصاءات العامة، الأردن بالأرقام 2021، مأخوذ من:

http://dosweb.dos.gov.jo/DataBank/JordanInFigures/Jorinfo_2021.pdf

[cxix] دائرة الإحصاءات العام، مسح السكان والصحة الاسرية 2017-2018، مأخوذ من:
http://www.dos.gov.jo/dos_home_a/main/linked-html/DHS2017_KF.pdf
[cxx] دائرة الإحصاءات العامة، الأردن بالأرقام 2021، مأخوذ من:
http://dosweb.dos.gov.jo/DataBank/JordanInFigures/Jorinfo_2021.pdf
[cxxi] وزارة التخطيط والتعاون الدولي، التقرير الاستعراض الطوعي الثاني، مأخوذ من:
https://www.mop.gov.jo/Ar/List/%D8%A7%D9%84%D8%AA%D9%82%D8%A7%D8%B1%D9%8A%D8%B1_%D9%88%D8%A7%D9%84%D8%AF%D8%B1%D8%A7%D8%B3%D8%A7%D8%AA
[cxxii] وزارة التخطيط والتعاون الدولي، التقرير الاستعراض الطوعي الثاني، مأخوذ من:
https://www.mop.gov.jo/Ar/List/%D8%A7%D9%84%D8%AA%D9%82%D8%A7%D8%B1%D9%8A%D8%B1_%D9%88%D8%A7%D9%84%D8%AF%D8%B1%D8%A7%D8%B3%D8%A7%D8%AA
[cxxiii] وزارة التخطيط والتعاون الدولي، التقرير الاستعراض الطوعي الثاني، مأخوذ من:
https://www.mop.gov.jo/Ar/List/%D8%A7%D9%84%D8%AA%D9%82%D8%A7%D8%B1%D9%8A%D8%B1_%D9%88%D8%A7%D9%84%D8%AF%D8%B1%D8%A7%D8%B3%D8%A7%D8%AA
[cxxiv] وزارة التخطيط والتعاون الدولي، التقرير الاستعراض الطوعي الثاني، مأخوذ من:
https://www.mop.gov.jo/Ar/List/%D8%A7%D9%84%D8%AA%D9%82%D8%A7%D8%B1%D9%8A%D8%B1_%D9%88%D8%A7%D9%84%D8%AF%D8%B1%D8%A7%D8%B3%D8%A7%D8%AA
[cxxv] وزارة التخطيط والتعاون الدولي، التقرير الاستعراض الطوعي الثاني، مأخوذ من:
https://www.mop.gov.jo/Ar/List/%D8%A7%D9%84%D8%AA%D9%82%D8%A7%D8%B1%D9%8A%D8%B1_%D9%88%D8%A7%D9%84%D8%AF%D8%B1%D8%A7%D8%B3%D8%A7%D8%AA
[cxxvi] دائرة الإحصاءات العام، مسح السكان والصحة الاسرية 2017-2018، مأخوذ من:
http://www.dos.gov.jo/dos_home_a/main/linked-html/DHS2017_KF.pdf
[cxxvii] دائرة الإحصاءات العام، مسح السكان والصحة الاسرية 2017-2018، مأخوذ من:
http://www.dos.gov.jo/dos_home_a/main/linked-html/DHS2017_KF.pdf
[cxxviii] دائرة الإحصاءات العام، مسح السكان والصحة الاسرية 2017-2018، مأخوذ من:
http://www.dos.gov.jo/dos_home_a/main/linked-html/DHS2017_KF.pdf
[cxxix] دائرة الإحصاءات العام، مسح السكان والصحة الاسرية 2017-2018، مأخوذ من:
http://www.dos.gov.jo/dos_home_a/main/linked-html/DHS2017_KF.pdf
[cxxx] دائرة الإحصاءات العام، مسح السكان والصحة الاسرية 2017-2018، مأخوذ من:
http://www.dos.gov.jo/dos_home_a/main/linked-html/DHS2017_KF.pdf
[cxxxi] دائرة الإحصاءات العام، مسح السكان والصحة الاسرية 2017-2018، مأخوذ من:
http://www.dos.gov.jo/dos_home_a/main/linked-html/DHS2017_KF.pdf
[cxxxii] دائرة الإحصاءات العام، مسح السكان والصحة الاسرية 2017-2018، مأخوذ من:
http://www.dos.gov.jo/dos_home_a/main/linked-html/DHS2017_KF.pdf
[cxxxiii] وزارة الصحة، الخطة الاستراتيجية لوزارة الصحة 2023-2025، مأخوذ من:
https://www.moh.gov.jo/AR/List/%D8%A7%D9%84%D8%A7%D8%B3%D8%AA%D8%B1%D8%A7%D8%AA%D9%8A%D8%AC%D9%8A%D8%A7%D8%AA
[cxxxiv] وزارة الصحة، الخطة الاستراتيجية لوزارة الصحة 2023-2025، مأخوذ من:
https://www.moh.gov.jo/AR/List/%D8%A7%D9%84%D8%A7%D8%B3%D8%AA%D8%B1%D8%A7%D8%AA%D9%8A%D8%AC%D9%8A%D8%A7%D8%AA
[cxxxv] وزارة الصحة، الخطة الاستراتيجية لوزارة الصحة 2023-2025، مأخوذ من:
https://www.moh.gov.jo/AR/List/%D8%A7%D9%84%D8%A7%D8%B3%D8%AA%D8%B1%D8%A7%D8%AA%D9%8A%D8%AC%D9%8A%D8%A7%D8%AA
[cxxxvi] وزارة الصحة، الخطة الاستراتيجية لوزارة الصحة 2023-2025، مأخوذ من:
https://www.moh.gov.jo/AR/List/%D8%A7%D9%84%D8%A7%D8%B3%D8%AA%D8%B1%D8%A7%D8%AA%D9%8A%D8%AC%D9%8A%D8%A7%D8%AA
[cxxxvii] دائرة الإحصاءات العام، مسح السكان والصحة الاسرية 2017-2018، مأخوذ من:
http://www.dos.gov.jo/dos_home_a/main/linked-html/DHS2017_KF.pdf
[cxxxviii] دائرة الإحصاءات العام، مسح السكان والصحة الاسرية 2017-2018، مأخوذ من:
http://www.dos.gov.jo/dos_home_a/main/linked-html/DHS2017_KF.pdf
[cxxxix] من مرجعية مؤسسة الصحة العالمية
[cxl] وزارة الصحة، الخطة الاستراتيجية لوزارة الصحة 2023-2025، مأخوذ من:
https://www.moh.gov.jo/AR/List/%D8%A7%D9%84%D8%A7%D8%B3%D8%AA%D8%B1%D8%A7%D8%AA%D9%8A%D8%AC%D9%8A%D8%A7%D8%AA
[cxli] وزارة الصحة، الخطة الاستراتيجية لوزارة الصحة 2023-2025، مأخوذ من:
https://www.moh.gov.jo/AR/List/%D8%A7%D9%84%D8%A7%D8%B3%D8%AA%D8%B1%D8%A7%D8%AA%D9%8A%D8%AC%D9%8A%D8%A7%D8%AA
[cxlii] وزارة الصحة، الخطة الاستراتيجية لوزارة الصحة 2023-2025، مأخوذ من:
https://www.moh.gov.jo/AR/List/%D8%A7%D9%84%D8%A7%D8%B3%D8%AA%D8%B1%D8%A7%D8%AA%D9%8A%D8%AC%D9%8A%D8%A7%D8%AA
[cxliii] وزارة الصحة، الخطة الاستراتيجية لوزارة الصحة 2023-2025، مأخوذ من:
https://www.moh.gov.jo/AR/List/%D8%A7%D9%84%D8%A7%D8%B3%D8%AA%D8%B1%D8%A7%D8%AA%D9%8A%D8%AC%D9%8A%D8%A7%D8%AA
[cxliv] وزارة الصحة، الخطة الاستراتيجية لوزارة الصحة 2023-2025، مأخوذ من:

https://www.moh.gov.jo/AR/List/%D8%A7%D9%84%D8%A7%D8%B3%D8%AA%D8%B1%D8%A7%D8%AA%D9%8A%D8%AC%D9%8A%D8%A7%D8%AA

[cxlv] وزارة الصحة، الخطة الاستراتيجية لوزارة الصحة 2023-2025، مأخوذ من:

https://www.moh.gov.jo/AR/List/%D8%A7%D9%84%D8%A7%D8%B3%D8%AA%D8%B1%D8%A7%D8%AA%D9%8A%D8%AC%D9%8A%D8%A7%D8%AA

[cxlvi] وزارة الصحة، الخطة الاستراتيجية لوزارة الصحة 2023-2025، مأخوذ من:

https://www.moh.gov.jo/AR/List/%D8%A7%D9%84%D8%A7%D8%B3%D8%AA%D8%B1%D8%A7%D8%AA%D9%8A%D8%AC%D9%8A%D8%A7%D8%AA

[cxlvii] وزارة الصحة، الخطة الاستراتيجية لوزارة الصحة 2023-2025، مأخوذ من:

https://www.moh.gov.jo/AR/List/%D8%A7%D9%84%D8%A7%D8%B3%D8%AA%D8%B1%D8%A7%D8%AA%D9%8A%D8%AC%D9%8A%D8%A7%D8%AA

[cxlviii] وزارة الصحة، الخطة الاستراتيجية لوزارة الصحة 2023-2025، مأخوذ من:

https://www.moh.gov.jo/AR/List/%D8%A7%D9%84%D8%A7%D8%B3%D8%AA%D8%B1%D8%A7%D8%AA%D9%8A%D8%AC%D9%8A%D8%A7%D8%AA

[cxlix] وزارة الصحة، الخطة الاستراتيجية لوزارة الصحة 2023-2025، مأخوذ من:

https://www.moh.gov.jo/AR/List/%D8%A7%D9%84%D8%A7%D8%B3%D8%AA%D8%B1%D8%A7%D8%AA%D9%8A%D8%AC%D9%8A%D8%A7%D8%AA

[cl] وزارة الصحة، الخطة الاستراتيجية لوزارة الصحة 2023-2025، مأخوذ من:

https://www.moh.gov.jo/AR/List/%D8%A7%D9%84%D8%A7%D8%B3%D8%AA%D8%B1%D8%A7%D8%AA%D9%8A%D8%AC%D9%8A%D8%A7%D8%AA

[cli] وزارة الصحة، الخطة الاستراتيجية لوزارة الصحة 2023-2025، مأخوذ من:

https://www.moh.gov.jo/AR/List/%D8%A7%D9%84%D8%A7%D8%B3%D8%AA%D8%B1%D8%A7%D8%AA%D9%8A%D8%AC%D9%8A%D8%A7%D8%AA

[clii] وزارة الصحة، الخطة الاستراتيجية لوزارة الصحة 2023-2025، مأخوذ من:

https://www.moh.gov.jo/AR/List/%D8%A7%D9%84%D8%A7%D8%B3%D8%AA%D8%B1%D8%A7%D8%AA%D9%8A%D8%AC%D9%8A%D8%A7%D8%AA

[cliii] وزارة الصحة، الخطة الاستراتيجية لوزارة الصحة 2023-2025، مأخوذ من:

https://www.moh.gov.jo/AR/List/%D8%A7%D9%84%D8%A7%D8%B3%D8%AA%D8%B1%D8%A7%D8%AA%D9%8A%D8%AC%D9%8A%D8%A7%D8%AA

[cliv] وزارة التخطيط التقرير الطوعي الثاني

[clv] وزارة التخطيط التقرير الطوعي الثاني

[clvi] وزارة التخطيط التقرير الطوعي الثاني

وزارة التخطيط التقرير الطوعي الثاني [clvii]

وزارة التخطيط التقرير الطوعي الثاني [clviii]

وزارة التخطيط التقرير الطوعي الثاني [clix]

وزارة التخطيط التقرير الطوعي الثاني [clx]

[clxi] وزارة التخطيط التقرير الطوعي الثاني

[clxii] http://www.jrp.gov.jo/

[clxiii] وزارة التخطيط والتعاون الدولي، التقرير الاستعراض الطوعي الثاني، مأخوذ من:

https://www.mop.gov.jo/Ar/List/%D8%A7%D9%84%D8%AA%D9%82%D8%A7%D8%B1%D9%8A%D8%B1_%D9%88%D8%A7%D9%84%D8%AF%D8%B1%D8%A7%D8%B3%D8%A7%D8%AA

[clxiv] وزارة التخطيط والتعاون الدولي، التقرير الاستعراض الطوعي الثاني، مأخوذ من:

https://www.mop.gov.jo/Ar/List/%D8%A7%D9%84%D8%AA%D9%82%D8%A7%D8%B1%D9%8A%D8%B1_%D9%88%D8%A7%D9%84%D8%AF%D8%B1%D8%A7%D8%B3%D8%A7%D8%AA

[clxv] وزارة التخطيط والتعاون الدولي، التقرير الاستعراض الطوعي الثاني، مأخوذ من:

https://www.mop.gov.jo/Ar/List/%D8%A7%D9%84%D8%AA%D9%82%D8%A7%D8%B1%D9%8A%D8%B1_%D9%88%D8%A7%D9%84%D8%AF%D8%B1%D8%A7%D8%B3%D8%A7%D8%AA

[clxvi] وزارة التخطيط والتعاون الدولي، التقرير الاستعراض الطوعي الثاني، مأخوذ من:

https://www.mop.gov.jo/Ar/List/%D8%A7%D9%84%D8%AA%D9%82%D8%A7%D8%B1%D9%8A%D8%B1_%D9%88%D8%A7%D9%84%D8%AF%D8%B1%D8%A7%D8%B3%D8%A7%D8%AA

[clxvii] وزارة التخطيط والتعاون الدولي، التقرير الاستعراض الطوعي الثاني، مأخوذ من:

https://www.mop.gov.jo/Ar/List/%D8%A7%D9%84%D8%AA%D9%82%D8%A7%D8%B1%D9%8A%D8%B1_%D9%88%D8%A7%D9%84%D8%AF%D8%B1%D8%A7%D8%B3%D8%A7%D8%AA

[clxviii] https://epi.yale.edu/epi-results/2022/country/jor

clxix قاعدة البيانات الاحصائية للبنك المركزي الاردني

https://statisticaldb.cbj.gov.jo/?node=T1EwRm5oeHI1N2F1Mm43N0NCSkZSUT09#infoAreaBody

[clxx] اللجنة الوطنية لشؤون المرأة، الخطة التنفيذية للاستراتيجية الوطنية للمرأة في الأردن 2023-2025