مصر

ملخص نتائج دراسة جيل ٢٠٣٠ في منطقة الشرق الأوسط وشمال افريقيا

التوقعات الديموغرافية

عدد السكان الإجمالي واليافعين واليافعات (١٠-١٩ سنة)، ٢٠١٥ و ٢٠٣٠ و ٢٠٥٠ (بالملايين)

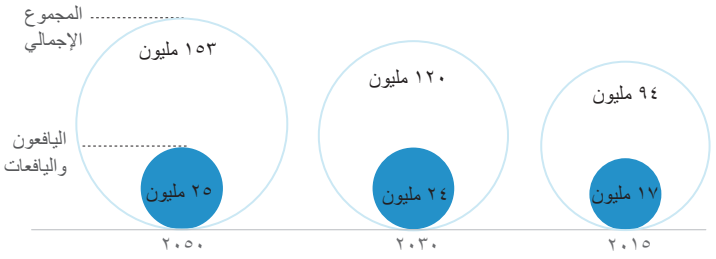

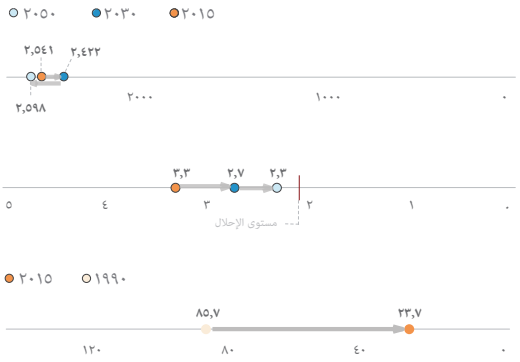

توقعات العائد الديموغرافي

العائد المبكر (اعتباراً من ٢٠١٥)

زيادة عدد السكان ممن هم في سن العمل وخفض نسبة إعالة الأطفال ← هناك فرصة سانحة لتحقيق النمو الاقتصادي

الأولويات السياسية الملحة:
تجهيز اليافعين واليافعات والشباب بالمهارات التي يحتاجون إليها لضمان انتقالهم من مرحلة المدرسة إلى العمل بشكل فعال.

متطلبات الاستفادة من الفرصة السانحة لتحقيق النمو الاقتصادي المتاحة من خلال هذا العائد الديموغرافي:

- الاستقرار السياسي والاجتماعي
- سياسات اقتصادية واجتماعية دامجة ومنصفة
- فرص عمل موسعة

تركيبة إجمالي نسبة الإعالة (نسبة إعالة الأطفال ونسبة إعالة المسنّين)، ١٩٥٠-٢١٠٠

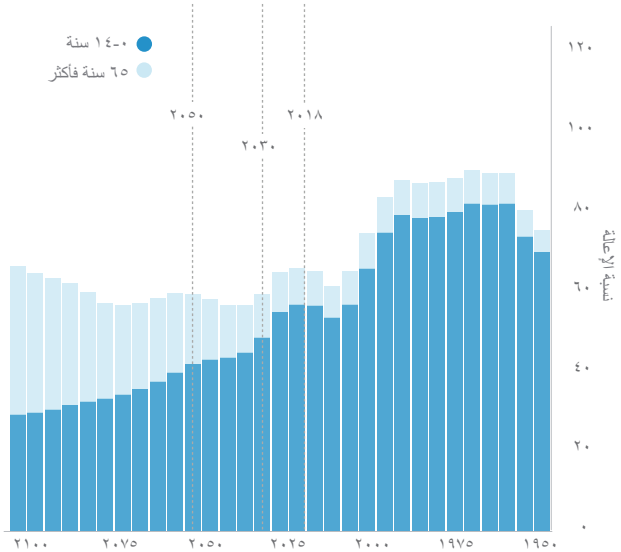

عدد السكان حسب العمر والجنس، ٢٠١٥ و ٢٠٥٠

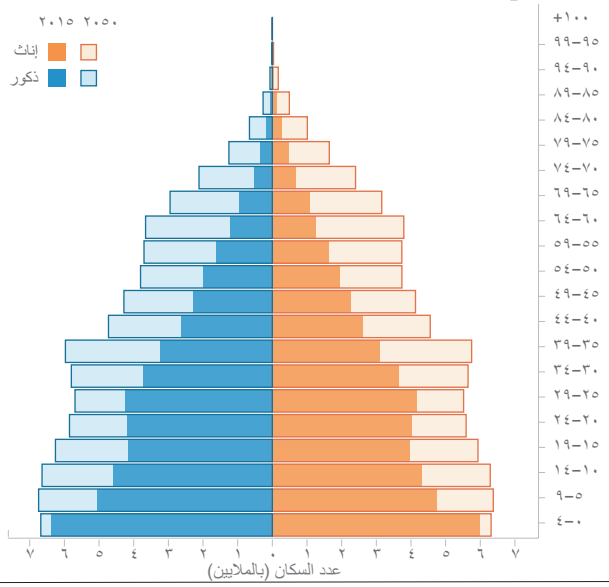

تقديم الخدمات الصحية

عدد مقدمي الخدمات الصحية (الأطباء والممرضين والممرضات والقابلات) لكل سيناريو (بالآلاف)*

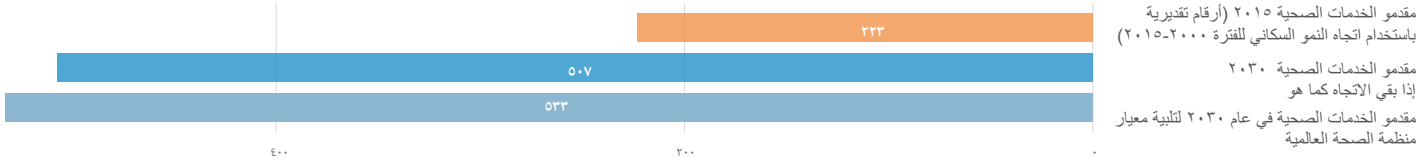

تقديم الخدمات التعليمية

نسبة ارتفاع وتركيبة فئة الأطفال ممن هم في سن المدرسة

بحلول عام ٢٠٣٠، ستشهد مصر زيادة بنسبة ٣٠٪ في عدد السكان ممن هم في سن المدرسة (الفئة العمرية ٥-١٧ سنة)، ما يؤدي إلى ضرورة استيعاب ٨ ملايين طالب وطالبة إضافيين في النظام التعليمي.

التغير الكمّي/ التناسبي في عدد الأطفال الذين هم في سن المدرسة بين ٢٠١٥ و٢٠٣٠ (بالآلاف)*



الفرضية: يتماشى معدل النمو السكاني مع الاتجاه الذي توقعته إدارة الشؤون الاقتصادية والاجتماعية للأمم المتحدة.

ارتفاع عدد الأطفال خارج مقاعد الدراسة

إذا لم تتصدَّ مصر لهذا التدفق الإضافي للأطفال واليافعين واليافعات إلى النظام التعليمي بشكل مناسب، فإن مليون طفل إضافيين (الفئة العمرية ٥-١٧ سنة)، قد يكونون خارج المدرسة أي زيادة بنسبة ٣٢٪.

التغير الكمّي/ التناسبي في عدد الأطفال الذين هم في سن المدرسة بين ٢٠١٥ و٢٠٣٠ (بالآلاف)*

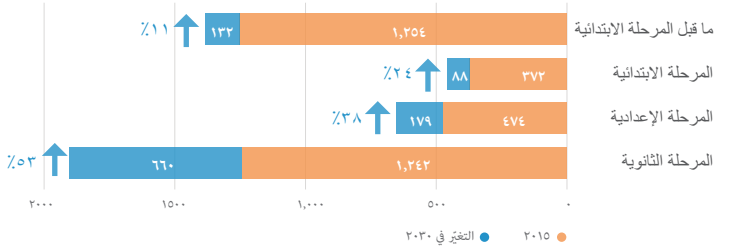

الفرضية: يبقى معدل الأطفال خارج المدرسة من ٢٠١٥، أي نسبة إجمالي عدد السكان في سن المدرسة ممن هم خارج المدرسة، كما هو حتى عام ٢٠٣٠.

الأولويات السياسية الملحة

ضمان الوصول إلى فرص التعليم الجيد، وتزويدهم بالمهارات الضرورية لتمكينهم من تحقيق كامل قدراتهم بوصفهم أفراد منتجين في الاقتصاد والمجتمع.

الانتقال من المدرسة إلى العمل

نسبة ارتفاع وتركيبة القوى العاملة الشابة

بحلول عام ٢٠٣٠، ستشهد مصر زيادة بنسبة ٢٥٪ في القوى العاملة (الفئة العمرية ١٥-٢٤ سنة)، بالمقارنة مع ٢٠١٥، ومن ثم سيبلغ عدد الملتحقين الجدد بأسواق العمل مليون فرد.

التغير الكمّي/ التناسبي في القوى العاملة الشابة بين ٢٠١٥ و٢٠٣٠ (بالآلاف)*

الفرضية: يتماشى معدل مشاركة القوى العاملة بالنسبة للرجال والنساء مع الاتجاه الذي توقعته منظمة العمل الدولية.

التغير في عدد الشباب العاطلين عن العمل

إذا لم تستفد مصر من هذا التدفق الإضافي للشباب إلى سوق العمل بشكل مناسب، فإن ٠.٤ ملايين شاب وشابة إضافيين (الفئة العمرية ١٥-٢٤ سنة)، قد يكونون عاطلين عن العمل أي وبادة بنسبة ٢٢٪.

التغير الكمّي/ التناسبي في نسبة الشباب العاطلين عن العمل بين ٢٠١٥ و٢٠٣٠ (بالآلاف)*

الفرضية: يبقى معدل البطالة بين الشباب من ٢٠١٥، أي نسبة إجمالي عدد الشباب العاطلين عن العمل، كما هو حتى عام ٢٠٣٠.

الأولويات السياسية الملحة

ضمان (١) توفير قوى عاملة مؤهلة من خلال أنظمة تعليمية متوافقة مع متطلبات سوق العمل، و(٢) تحقيق المتطلبات الاقتصادية من خلال استحداث وظائف جديدة لهؤلاء الشباب المستجدين الذين سيلتحقون بالقوى العاملة.

المربع ١/ مشاركة الإناث في القوى العاملة الشابة

عدد الشباب في القوى العاملة في عام ٢٠١٥ وعام ٢٠٣٠ في ظل سيناريوهات مختلفة (بالآلاف)*.

- سيناريو ١ - يتماشى معدل المشاركة في القوى العاملة بالنسبة للرجال والنساء توقعات منظمة العمل الدولية لعام ٢٠٣٠.
- سيناريو ٢ - نسبة مشاركة الشباب في القوى العاملة بالنسبة للرجال كما هي في السيناريو ١، بينما ترتفع بالنسبة للنساء لسد الفجوة بين الجنسين بمقدار النصف.
- سيناريو ٣ - نسبة مشاركة الشباب في القوى العاملة بالنسبة للرجال كما هي في السيناريو ١، بينما ترتفع بالنسبة للنساء لسد الفجوة بين الجنسين بالكامل.

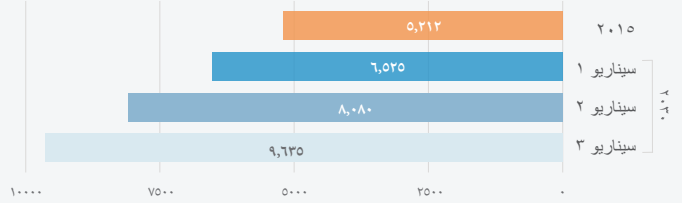

الأولويات السياسية الملحة

إن تحقيق الحصة الكاملة لرأس المال البشري بوجود إمكانية كبيرة للنمو الاقتصادي يتطلب إطلاق العنان لإمكانيات الفتيات والنساء للمساهمة في القوى العاملة وفي إنتاجية الدولة.

المربع ٢/ الإنفاق الحكومي على الصحة

يقتضي النمو في عدد السكان زيادة في إجمالي الإنفاق على الصحة للإبقاء على الوضع الراهن. يعرض هذا المخطط البياني الإنفاق الصحي الناتج للفرد لعامَيّ ٢٠٣٠ و ٢٠٥٠ إذا بقي الإنفاق الإجمالي عند مستوى عام ٢٠١٥.

الإنفاق الحكومي المحلي العام على الصحة للفرد الواحد (الحالي بالدولار الأمريكي) وإجمالي عدد السكان (بالملايين) في ضوء فرضية الإنفاق الإجمالي الثابت لعام ٢٠١٥.

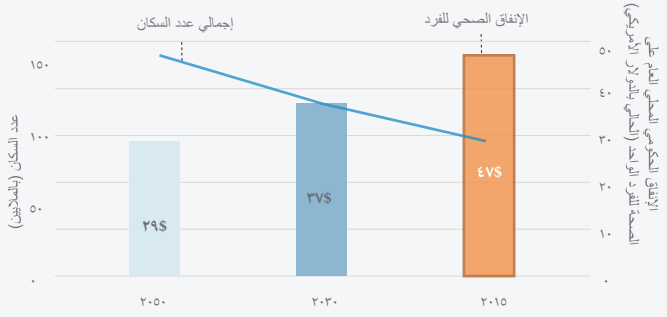

- يمكنكم الاطلاع على التقرير الكامل لمزيد من التفاصيل والمصادر والتفسيرات الإضافية عل الموقع https://www.unicef.org/mena/reports/mena-generation2030-
- تستند جميع التوقعات السكانية إلى المراجعة التي أجريت عام ٢٠١٧ لنشرة التوقعات السكانية العالمية (شعبة الأمم المتحدة للسكان). قد تؤدي الأزمات الحالية والمستقبلية وتنقلات اللاجئين إلى تغير كبير في هذه التوقعات بالنسبة لكل دولة.
- * المجاميع الإقليمية تشمل فقط الدول التي تتوفر فيها البيانات. يمكنكم الاطلاع على التقرير كاملا لمزيد من التفاصيل.

إعداد المقرّ الرئيسي لليونيسف بالتعاون مع المكتب الإقليمي لمنطقة الشرق الأوسط وشمال افريقيا، نيسان/ أبريل ٢٠١٩